

สร้าง Content  
ทำเงินออนไลน์กับ



# Google AdSense



ช่องทางทำเงินออนไลน์ง่ายๆ กับ **Google** ด้วยการสร้าง **Content** เขียนบทความผ่านเว็บไซต์ เว็บบอร์ด และบล็อก  
พร้อมสอนการใช้งานเครื่องมือต่างๆ สำหรับการเริ่มสร้างเว็บไซต์ เว็บบอร์ด และบล็อกเพื่อทำเงินออนไลน์

นักเขียน ทิตติ ภูวนิธิธนา  
บรรณาธิการ ทิตตินันท์ พลสวัสดิ์



## Intro ทำไมต้องอ่านหนังสือเล่มนี้

ถ่ายทอดจากประสบการณ์จริง	2
นำเสนอในแง่มุมที่แตกต่าง	3
หนังสือเล่มนี้เขียนมาเพื่อใคร	4
เตรียมพร้อมก่อนเริ่มต้น	4

## 01 Adsense เป็นใคร น่าสนใจอย่างไร

ทำความรู้จัก Adsense สักหน่อย	6
Adsense เป็นใครมาจากไหน	6
ที่มาโฆษณาของ Google	7
ความน่าสนใจของ Adsense	9
สนใจ Adsense มากกว่า 6 ปี	11
จะมีเว็บไซต์ เว็บบอร์ด ทำเองได้ ไม่เห็นยาก	14
กว่าจะเริ่มทำได้ต้องผ่านอะไรมาบ้าง	16

## 02 วางแผนก่อนสร้าง Content

ประเด็นในการสร้างคอนเทนต์มีมากมาย	18
เขียนในสิ่งที่ตัวเองชอบ	20
เขียนในสิ่งที่ผู้คนสนใจ	21
คิดอะไรไม่ออกเขียนตามคีย์เวิร์ดก็ได้	22
Google Keyword Planner คืออะไร	24
เริ่มต้นใช้งาน Google Keyword Planner	24
ใช้ Mind Map ช่วยวางแผน	28
บ้านและที่ดิน	28

ท่องเทียว	28
ADSENSE	28
คอมพิวเตอร์/ไอที	28
รถยนต์	28
จะสร้างคอนเทนต์ไทยหรืออังกฤษดีล่ะ	30

## 03 แนะนำการเขียนคอนเทนต์แนวต่างๆ

คอนเทนต์เกี่ยวกับรถยนต์หรือยานพาหนะ	32
คอนเทนต์เกี่ยวกับไอที	35
คอนเทนต์เกี่ยวกับที่อยู่อาศัย	37
คอนเทนต์เกี่ยวกับท่องเที่ยว	39
คอนเทนต์เกี่ยวกับงานอดิเรก	41

## 04 สร้างมูลค่าหารายได้เพิ่มจากสปอนเซอร์

รู้จักการทำสื่อในเชิงพาณิชย์	46
จะเป็น Webmaster หรือเป็น Blogger	49
การสร้าง Blog ให้เป็นที่ยอมรับ	50
การสร้างเว็บไซต์ให้ได้รับความสนใจ	52
การติดต่อกับบริษัทหรือเอเจนซี	55
การกำหนดตำแหน่งและราคาของแบนเนอร์	57

## 05 รู้จัก CMS จดโดเมน และเช่าโฮสต์

CMS คืออะไร	62
CMS มีอะไรบ้าง	63

จดโดเมนก่อนสร้างเว็บ	65
ตรวจสอบโดเมนว่างหรือไม่	66
สิ่งที่ควรรู้ก่อนจดโดเมน	67
จดโดเมนที่ไหนดี	68
ตรวจสอบสิทธิความเป็นเจ้าของ	68
การเช่าโฮสต์ตั้ง	70
ข้อมูลโฮสต์ตั้งที่สำคัญ	71
เชื่อมต่อโดเมนกับ Nameserver	72

## 06 ลงมือติดตั้ง Wordpress

รู้จัก Wordpress สักเล็กน้อย	74
ติดตั้ง Wordpress ผ่าน FTP	75
เตรียมสิ่งต่างๆ ให้พร้อมก่อน	76
ดาวน์โหลด Wordpress	77
ดาวน์โหลดโปรแกรม FTP	79
เริ่มติดตั้ง Wordpress กันเลย	80
สร้างฐานข้อมูล	80
การอัปโหลดไฟล์ Wordpress	83
แก้ไขไฟล์ wp-config-sample.php	86
การติดตั้ง Wordpress	87
ติดตั้งผ่าน Installer	90

## 07 รู้จักเบื้องหลังและติดตั้งธีม

เริ่มต้นกับระบบแอดมินของ Wordpress	96
ล็อกอินเข้าระบบแอดมิน	96
อะไรเป็นอะไรในหน้าแอดมิน	97
รู้จักเครื่องมือที่จำเป็น	98

ค้นหาอีเมลสวยๆ มาใช้งาน	100
ค้นหาอีเมลที่ Wordpress แนะนำ	101
ค้นหาและดาวน์โหลดอีเมลฟรี	103
ค้นหาและสั่งซื้ออีเมลที่ต้องเสียเงิน	106
ติดตั้งอีเมลใหม่ใน Wordpress	107
ติดตั้งอีเมลที่เลือกจาก Wordpress	107
ติดตั้งอีเมลที่ดาวน์โหลดหรือซื้อมา	109

## 08 สร้างเมนูวางโครงสร้างของเว็บไซต์

รู้จักหมวดหมู่ของเนื้อหา	112
สร้างหมวดหมู่ของเนื้อหา	113
แก้ไขหมวดหมู่	114
ลบหมวดหมู่	114
สร้างเมนูบนหน้าเว็บไซต์	115
เชื่อมโยงเมนูกับหมวดหมู่	117
เพิ่มหมวดหมู่ไปยังเมนู	117
เรียงลำดับหมวดหมู่ในเมนู	119
ลบหมวดหมู่ออกจากเมนู	120
เชื่อมโยงเมนูกับหน้าเพจ	121
เพิ่มเพจไปยังเมนู	121
การสร้างเพจ	122
เชื่อมโยงเมนูกับลิงค์	123

## 09 ติดตั้งปลั๊กอินเพิ่มประสิทธิภาพให้เว็บไซต์

ทำความเข้าใจกับปลั๊กอิน	126
ติดตั้งปลั๊กอินใน Wordpress	127
ค้นหาปลั๊กอินที่สนใจ	127

ติดตั้งปลั๊กอิน	129
ตั้งค่าการใช้งานปลั๊กอิน	130
การเปิด-ปิดใช้งานปลั๊กอิน	131
การลบ Plugin	131
ปลั๊กอินแนะนำ	132
ตรวจสอบ Facebook ID	134
ติดตั้ง Easy Facebook Likebox	136
ติดตั้ง Facebook Like Box	138
ติดตั้ง Facebook Comments	139
ติดตั้ง Histats	140
สร้างตัวนับสถิติ	140
ติดตั้งโค้ดใน Wordpress	145

## 10 สร้างเว็บบอร์ด SMF

รู้จักเว็บบอร์ด SMF	148
ดาวน์โหลด SMF Install	149
ลงมือติดตั้ง SMF	150
สร้างฐานข้อมูล	150
อัปเดตไฟล์ไปยังเซิร์ฟเวอร์	152
ติดตั้ง SMF	154

## 11 สร้างหมวดหมู่และบอร์ด

ล๊อกรับเข้าใช้งานในฐานะแอดมิน	160
จัดการโพสไฟล์	161
ลงมือสร้างเว็บบอร์ด SMF	162
สร้างหมวดหมู่	162

สร้างบอร์ดให้กับหมวดหมู่	164
จัดเรียงลำดับของบอร์ด	165
แก้ไขชื่อหรือตั้งค่าบอร์ด	166

## 12 เปลี่ยนธีมและติดตั้ง Mod ให้เว็บบอร์ด

เปลี่ยนธีมให้เว็บบอร์ด	168
ค้นหาธีม SMF สบายๆ	168
ติดตั้งธีมใหม่ให้เว็บบอร์ด	169
เปลี่ยนธีมใหม่	170
ติดตั้ง Mod ให้เว็บบอร์ด	172
ติดตั้งภาษาไทยให้เว็บบอร์ด	174

## 13 สร้างบล็อกที่ Blogger

สมัครใช้งาน Blogger	178
สร้างโปรไฟล์	179
ลงมือสร้างบล็อก	180
วางแผนก่อนสร้างบล็อก	180
การสร้างบล็อกใหม่	181
ตกแต่งบล็อก	182
เลือกแม่แบบ	182
ตั้งค่าสำหรับเดสก์ท็อป	184
ตั้งค่าสำหรับมือถือ	186
การเพิ่ม Gadget	187
ย้ายตำแหน่ง Gadget	188
แก้ไข Gadget	188
เขียนบทความ	189
แก้ไขหรือลบบทความ	190

## 14 สร้างบล็อกที่ Bloggang

สมัครใช้งาน Bloggang	192
สร้างโปรไฟล์	193
เพิ่ม Group Blog ใหม่	194
กำหนด Group Blog หน้าหลัก	195
กำหนดดกลุ่มย่อย default	196
ปรับแต่งบล็อก	197
ตั้งชื่อ Slogan	197
เลือกสไตล์ของบล็อก	199
เขียนบล็อก	200
แก้ไขหรือลบบทความในบล็อก	202

## 15 สมัคร Google AdSense

สมัครอย่างไรให้ผ่านฉลุย	204
เริ่มแรกต้องมีบัญชี Google ก่อน	205
ขั้นตอนการสมัคร Google AdSense	206
สิ่งที่ควรรู้ในการทำ AdSense	210
คลิกและการแสดงผล	210
หลักเกณฑ์ด้านเนื้อหา	212
การติดตั้งโฆษณา	213
เมื่อบัญชี AdSense ถูกปิด	214

## 16 สร้างหน่วยโฆษณาของ AdSense

เข้าสู่การสร้างหน่วยโฆษณา	216
สิ่งที่ควรรู้ก่อนสร้างหน่วยโฆษณา	218

สร้างสไลด์ของโฆษณาแบบข้อความ	220
ลงมือสร้างหน่วยโฆษณา	222
คัดลอกโค้ดโฆษณา	224

## 17 ติดแบนเนอร์โฆษณาจาก AdSense

สิ่งที่ควรรู้ในการติดแบนเนอร์	226
ติดแบนเนอร์โฆษณาในเว็บไซต์ Wordpress	227
วางโค้ดด้วยเครื่องมือที่มาภิธิม	227
วางโค้ดในตำแหน่งไซต์บาร์ด้วยวิดเจ็ต	229
ติดตั้งปลั๊กอินเพื่อวางโค้ด	231
ติดแบนเนอร์ใน Blogger	233
ติดแบนเนอร์ใน Bloggang	235
ตั้งค่าการแสดงผลของโฆษณา	237

## 18 ตรวจสอบรายงาน ประสิทธิภาพและการรับเงิน

ดูรายได้โดยประมาณประจำวัน	240
ดูรายงานประสิทธิภาพทั่วไป	241
ทั้งบัญชีตามวัน สัปดาห์ หรือเดือน	241
ดูรายงานทั่วไปในส่วนของไซต์	243
ดูรายงานทั่วไปในส่วนของแพลตฟอร์ม	244
ดูรายงานทั่วไปในส่วนของหน่วยโฆษณา	245
ดูรายงานทั่วไปในส่วนของขนาดโฆษณา	246
ดูรายงานทั่วไปในส่วนของประเทศโฆษณา	247
ดูรายงานแบบ Quick reports	248
ตั้งค่าการชำระเงิน	249
ยืนยันที่อยู่และการชำระเงิน	252

## 19 ทำ Content เพื่อ AdSense จำเป็นต้องพึ่ง SEO

ทำความเข้าใจ SEO สักนิด	256
เขียน Content ตามหลัก SEO	258
ชื่อเรื่องที่น่าสนใจกับหลักของ SEO	258
ย่อหน้าให้อ่านง่ายและใช้ Heading	
ให้ถูกต้อง	259
แทรกคีย์เวิร์ดในบทความอย่างเหมาะสม	261
ทำให้ Bot เข้าใจความหมายของภาพ	262
ใช้ปลั๊กอินช่วยประเมินคุณภาพ SEO	264

## 20 อัปคลิป์ YouTube ก็หารายได้ จาก AdSense ได้เหมือนกัน

การใช้ YouTube เพื่อธุรกิจ	268
การเป็นพาร์ทเนอร์กับ YouTube	269
สร้าง Channel เปิดท้อรับทรัพย์	270
รู้จักโฆษณาใน YouTube	272
โฆษณาใน YouTube มีแบบไหนบ้าง	272
รูปแบบโฆษณาในกลุ่มของ Watch Page	273
อัฟโหลดคลิปวิดีโอ	275
ตั้งค่าการรับรายได้	277
เปิดใช้งานการสร้างรายได้	277
เชื่อมโยง YouTube กับบัญชี AdSense	278
เปิด-ปิดการสร้างรายได้ของแต่ละวิดีโอ	280

# ทำไมต้องอ่านหนังสือเล่มนี้

■ ตอนแรกผมตั้งใจว่าจะเขียนเหตุผลบอกให้ผู้อ่านทราบว่าทำไมควรอ่านหนังสือเล่มนี้ไว้ที่หน้าคำนำ เพราะคิดว่าเนื้อหา 1 หน้าก็น่าจะเพียงพอที่ผมจะสื่อสารกับผู้อ่านได้ แต่ทางบรรณาธิการบอกว่าควรลำดับความคิดและบอกผู้อ่านให้ละเอียดสักหน่อยว่าทำไมถึงควรอ่านหนังสือเล่มนี้ เพื่อให้ผู้อ่านมั่นใจที่จะซื้อหนังสือของเราไป

## ถ่ายทอจากประสบการณ์จริง

ที่ผ่านมาผมมักจะปฏิเสธสำนักพิมพ์อยู่เสมอๆ เวลาที่สำนักพิมพ์บอกว่าให้เขียนหนังสือแนะนำการหารายได้ออนไลน์ เพราะรู้สึกว่าคุณเองยังไม่ได้เข้าใจขนาดนั้น น่าจะหา หรือติดต่อผู้ที่เชี่ยวชาญหรือประสบความสำเร็จในเรื่องนั้นๆ มาเขียนจะดีกว่า ผู้อ่านจะได้รับประโยชน์อย่างเต็มที่

เพราะการเขียนหนังสือแนะนำการหารายได้ ผมคิดว่าไม่ใช่เพียงแค่การแนะนำขั้นตอนการทำเท่านั้น แต่ควรมีแง่มุมซึ่งเป็นประสบการณ์จากผู้เขียนสอดแทรกไว้ด้วย ซึ่งเป็นสิ่งที่สำคัญมากกว่าสิ่งใด เป็นเสมือนกุญแจที่นำพาให้ผู้อ่านประสบความสำเร็จในสิ่งๆ นั้นได้

สำหรับเหตุผลที่ผมเขียนหนังสือเล่มนี้เพราะผมได้ลงมือทำแล้วและมีสิ่งที่คิดว่าเป็นประโยชน์อยากจะแชร์ให้กับผู้ที่สนใจในเรื่องนี้ได้ทราบ

ผมมีโอกาสดูทดลองทำ AdSense มาสักพักใหญ่ๆ ด้วยความสนใจส่วนตัว เพราะการทำ Google AdSense เป็นการหารายได้จากบทความซึ่งผมเองมีต้นทุนในเรื่องนี้อยู่แล้ว เป็นงานที่ผมจะต้องทำอยู่ทุกวัน จึงถือว่าเป็นอีกช่องทางหนึ่งที่ผมสามารถนำข้อมูลและความถนัดของตัวเองมาหารายได้เพิ่มได้

ตลอดเวลาที่ได้ลงมือทำสิ่งต่างๆ ใน AdSense ผมต้องเรียนรู้สิ่งต่างๆ ที่จำเป็นต้องใช้ ได้พบปัญหาหลายอย่างให้ต้องแก้ไข และด้วยความที่เป็นนักเขียนที่จะต้องหาข้อมูลหรือประเด็นต่างๆ ที่น่าสนใจมานำเสนอให้กับผู้อ่านอยู่แล้วด้วย ทำให้ผมได้รับสิ่งต่างๆ จาก AdSense มากมาย

ทำไปพลางผมก็นึกไปพลางว่าเรื่องไหนแง่มุมไหนในการทำ AdSense ที่น่าสนใจที่จะนำมาถ่ายทอดให้กับผู้อื่นบ้าง ใช้เวลากลับกรองความคิดของตัวเองอยู่นานพอสมควร จนรู้ว่าควรจะนำเสนออะไรเกี่ยวกับการทำ AdSense

การได้ลงมือและถ่ายทอดจากประสบการณ์จริงๆ ในครั้งนี้ของผมน่าจะตอบโจทย์ผู้อ่านที่กำลังสนใจจะทำ AdSense ได้ น่าจะช่วยให้ข้อสงสัยได้ว่าควรจะเริ่มและทำอย่างไรถึงจะยืนอยู่ในการทำ AdSense จนประสบความสำเร็จได้



# นำเสนอในแง่มุมที่แตกต่าง

เรื่องของวิธีการทำ AdSense เน้นอนว่าถือเป็นเนื้อหาพื้นฐานของหนังสือที่ควรจะต้องมี เพื่อเป็นแนวทางให้กับผู้ที่เพิ่งจะสนใจและกำลังจะเริ่มต้น แต่วัตถุประสงค์หรือความตั้งใจของผมนั้นจริงๆ ในการเขียนหนังสือเล่มนี้ขึ้นมาคือ ทำอย่างไรให้ผู้ที่ได้ดู AdSense สามารถยืนอยู่ในการทำ AdSense ได้จนประสบความสำเร็จ

ตลอดเวลาที่ผมได้ทำ AdSense ผมพบปัญหาซึ่งคิดว่าเป็นปัจจัยสำคัญอย่างหนึ่งให้คนที่ทำ AdSense ต้องล้มเลิกไปคือ การสร้างคอนเทนต์หรือการเขียนบทความ ซึ่งถือว่าเป็นปัจจัยสำคัญในการทำ AdSense แม้แต่คนที่มีความสามารถในเรื่องของการทำเว็บไซต์ก็ยังคงต้องล้มเลิกไป เพราะไม่สามารถที่จะเขียนบทความอัปเดตในเว็บไซต์ที่สร้างขึ้นมาเพื่อทำ AdSense ได้อย่างต่อเนื่อง

ทำไมคอนเทนต์ถึงมีความสำคัญกับการทำ AdSense ผมได้อธิบายไว้ในเล่มแล้ว พร้อมกันนั้นได้แนะนำไว้อย่างละเอียดเกี่ยวกับการสร้างคอนเทนต์เพื่อการทำ AdSense เป็นการแนะนำที่ผมเชื่อว่ายังไม่มีใครแนะนำให้ผู้อ่านได้ทราบในแง่มุมนี้มาก่อน

หลายคนเข้าใจอยู่แล้วว่าการจะทำ AdSense ต้องมีเว็บไซต์ก่อน จากนั้นต้องมีการอัปเดตบทความใหม่ๆ อยู่เสมอๆ เริ่มแรกอาจรู้สึกว่าจะไม่ใช่อะไรที่ยาก แต่เมื่อเวลาผ่านไปกลับพบว่าความคิดของตัวเองเริ่มต้นกับการคิดและเขียนบทความใหม่ๆ เริ่มช้า เริ่มท้อ เริ่มเบื่อ และล้มเลิกไปในที่สุด ล้มเลิกไปก่อนที่จะไปถึงขั้นของการวางแผนเรื่องรายได้ซึ่งเป็นสิ่งที่น่าเสียดายมาก

ต้องบอกว่าเป็นเรื่องน่าเสียดายจริงๆ ถ้าคุณเริ่มต้นทำ AdSense ได้แล้ว แต่ต้องล้มเลิกไปเพราะไม่รู้ว่าจะทำคอนเทนต์หรือบทความอะไรมาใส่ในเว็บไซต์ดี ในขณะที่มีคนอีกจำนวนไม่น้อยสนใจที่จะทำ AdSense บ้าง แต่ยังไม่สามารถแม้แต่ที่จะเริ่มต้นได้ เพราะบ้างก็สมัครไม่ผ่าน บ้างก็ยังติดในเรื่องของการทำเว็บไซต์

เช่นนั้นแล้วถ้าคุณกำลังจะเริ่มต้นกับ AdSense ผมหวังว่าเนื้อหาที่ผมกลั่นกรองจากประสบการณ์ด้วยความตั้งใจ จะช่วยให้คุณผ่านอุปสรรคในเรื่องของการสร้างเนื้อหาดี ให้กับเว็บไซต์ไปได้และก้าวไปสู่เป้าหมายต่อไปที่ใหญ่กว่าคือ ทำอย่างไรให้มีรายได้จาก AdSense ไปพร้อมๆ กันกับผม

# หนังสือเล่มนี้เขียนมาเพื่อใคร

ลองมาดูกันว่าหนังสือเล่มนี้เหมาะกับคุณหรือเปล่า

สนใจการหารายได้ออนไลน์กับ Google AdSense

เป็นผู้ที่สนใจหรือมีความสามารถในการถ่ายทอดเรื่องราวผ่านบทความ

กำลังประสบปัญหาในการเขียนบทความเพื่อใช้ในการทำ AdSense

สนใจการสร้างเว็บไซต์ด้วย Wordpress

สนใจการสร้าง Video Content ใน YouTube เพื่อทำ Google AdSense

## เตรียมพร้อมก่อนเริ่มต้น

เพื่อให้การทำตามหนังสือเล่มนี้เป็นไปอย่างราบรื่นผู้อ่านควรเตรียมหรือมีความพร้อมเหล่านี้สักหน่อยนะครับ

มีคอมพิวเตอร์หรือโน้ตบุ๊ก

สมัครสมาชิกหรือสร้างบัญชีกับ Google

มีอินเทอร์เน็ตที่พร้อมเชื่อมต่อและใช้งาน

รู้จักเกี่ยวกับ CMS เบื้องต้น (ไม่รู้ก็ไม่เป็นไร ค่อยๆ ทำความเข้าใจไปทีละนิดก็ได้อีก)

# AdSense เป็นใคร น่าสนใจ อย่างไร

■ ถึงตอนนี้ AdSense ไม่ใช่เรื่องใหม่ในแวดวงคอมพิวเตอร์และไอที หรือในแวดวงของการหารายได้ทางอินเทอร์เน็ตอีกแล้ว เท่าที่ผมรู้จัก AdSense มานี้ก็ 6 ปีแล้ว แต่สาระสำคัญไม่ได้อยู่ที่ว่า AdSense เป็นสิ่งใหม่หรือสิ่งเก่า แม้ว่า AdSense จะมีมานานแล้ว แต่ก็ยังได้รับความสนใจอยู่ไม่น้อย ที่สำคัญคือ ตอนนี้ทาง Google ก็ยังคงเปิดรับสมัครสมาชิกในการทำ AdSense อยู่

# ทำความเข้าใจ AdSense สักหน่อย

มาทำความเข้าใจกับ AdSense กันสักหน่อยนะครับ อาจจะมีเพื่อนๆ ที่เพิ่งจะหันมาสนใจ หรือบางคนที่ยังไม่เคยได้ยินเกี่ยวกับ AdSense มาก่อนเลย สำหรับใครที่รู้จักและเข้าใจเรื่องราวของ AdSense อยู่แล้วพลิกไปอ่านเนื้อหาที่ต้องการได้เลย

## AdSense เป็นใครมาจากไหน

AdSense เป็นบริการหนึ่งของ Google ที่เปิดโอกาสให้ผู้ที่มีเว็บไซต์ เว็บบอร์ด หรือเว็บบล็อก นำโฆษณาในลักษณะของแบนเนอร์ (Banner) จาก Google ไปติดไว้ในเว็บไซต์ของตนเอง หากมีคนมาคลิกที่โฆษณาดังกล่าว Google ก็แบ่งรายได้ให้กับคุณ

รายได้ที่จะได้รับไม่แน่นอน ขึ้นอยู่กับปัจจัยหลายๆ อย่าง เช่น อัตราค่าโฆษณาของแบนเนอร์นั้นๆ มูลค่าของคีย์เวิร์ด (Keyword) ของกลุ่มสินค้าที่ลงโฆษณาในแบนเนอร์ และอื่นๆ รวมถึงอัตราค่าโฆษณาแต่ละพื้นที่ก็ไม่เท่ากัน ที่แน่ๆ ค่าคลิกหรือรายได้ที่จะได้รับจากค่าคลิกของการทำ AdSense ในต่างประเทศจะสูงมากๆ เป็นอะไรที่น่าสนใจมากทีเดียว สำหรับในประเทศไทยค่าคลิกโฆษณาของ AdSense ยังถือว่าค่อนข้างต่ำ



## ที่มาโฆษณาของ Google

สำหรับโฆษณาจาก Google ที่เราจะนำมาติดในเว็บไซตนั้น เป็นโฆษณาที่มาจากอีกหนึ่งบริการของ Google นั่นเอง บริการดังกล่าวก็คือ Adword

Adword เปรียบไปก็เหมือนเอเยนซีโฆษณาที่ทำหน้าที่โฆษณาประชาสัมพันธ์สินค้าและบริการให้กับบริษัทห้างร้านต่างๆ ส่วนแบนเนอร์หรือข้อมูลสินค้าของใครจะไปแสดงที่ไหนบ้างในโลกออนไลน์ ส่วนใหญ่จะเป็นเว็บต่างๆ ทั้งเว็บไซต์ เว็บบอร์ด หรือเว็บบล็อก รวมถึงใน YouTube ด้วย ซึ่งขึ้นอยู่กับว่าเจ้าของสินค้าและบริการจ่ายเงินค่าโฆษณาให้กับ Google มากน้อยแค่ไหน



Google  
AdWords

การจ่ายเงินค่าโฆษณาให้กับ Google จะเรียกว่า “ค่าคลิก” ในการทำโฆษณาผ่าน Adword สินค้าและบริการประเภทเดียวกันจะมีการประมูลคีย์เวิร์ดที่จะใช้ในการทำโฆษณาเช่นกัน ใครให้ค่าคลิกสูงๆ ก็จะมีโอกาสในการแสดงผลที่มีประสิทธิภาพมากกว่า

จ่ายมากก็มีโอกาสที่แบนเนอร์ของสินค้าและบริการจะถูกนำไปติดหรือแสดงตามเว็บไซต์ต่างๆ ที่เป็นพันธมิตรของ Google มากขึ้น มีคนเห็นมากก็ยังมีโอกาสมากไม่ต่างอะไรจากการทำโฆษณาแบบออฟไลน์จำพวกป้ายโฆษณาหรือบิลบอร์ดต่างๆ ที่เราเห็นตามริมทาง

สำหรับเว็บไซต์ที่เป็นพันธมิตรกับ Google ก็คือ เว็บไซต์ของผู้ที่ทำ AdSense นั่นเอง

โฆษณาจาก Google AdSense



**DOFIX ฉากกันห้องพีวีซี**

ผู้ผลิต-ขายส่ง-ติดตั้ง ฉากกันห้อง ฉากกันแอร์ พีวีซี انواعดี ราคาถูก

- HOME
- เรื่องเล่นเล่น
- เรื่องบ้านบ้าน
- เรื่องกินเที่ยว
- เรื่องไอที
- BLOG

## เรื่องกินเที่ยว

### Khaoyai Floating Market ตลาดน้ำเขาใหญ่ ไปครั้งเดียวก็เกินพอ

January 2, 2015 Leave a comment



ตลาดน้ำเขาใหญ่ (Khaoyai Floating Market) อีกสถานที่ท่องเที่ยวที่หลายๆ คนคงตั้งใจว่าจะเป็นจุด Check-in อีกจุดเมื่อไปเที่ยวเขาใหญ่หรือนำเที่ยว

[Read More >](#)

## FIND US ON FACEBOOK



Daddy Ai  
Like You like this.

You and 18 others like Daddy Ai.



Facebook social plugin

### เจ็ดคด-โป่งก้อนเส้า ว่างเมื่อไรจะไปอีก

December 20, 2014 Leave a comment



ศูนย์ศึกษาธรรมชาติและท่องเที่ยวเชิงนิเวศเจ็ดคด-โป่งก้อนเส้า นับเป็นอีกสถานที่ท่องเที่ยวทางธรรมชาติที่น่าสนใจจะไปเพื่อชมพระอาทิตย์ขึ้น หรือไปเที่ยวทำกิจกรรมเป็นกลุ่มกัน หรือไปเที่ยวกับครอบครัวก็ได้

[Read More >](#)

ONLY 30 SEATS

Buy 1 GET FREE 1

“กาชาดเดียว” ใจถึงทุกประเภท

BUSINESS COMMUNICATION

คอร์สภาษาอังกฤษ เพื่อธุรกิจ

The Knowledge โทร.02 264 0276-7

## RECENT POSTS

- Khaoyai Floating Market ตลาดน้ำเขาใหญ่ ไปครั้งเดียวก็เกินพอ
- Facebook Year in Review ในปีที่ผ่านมา
- เจ็ดคด-โป่งก้อนเส้า ว่างเมื่อไรจะไปอีก
- iMac ครั้งแรกกับการซื้อคอมพิวเตอร์ Mac
- Jesada Technik Museum มิวเซียมรถเก่ารถโบราณ

### Jesada Technik Museum มิวเซียมรถเก่ารถโบราณ

December 15, 2014 Leave a comment



ครั้งนี้มาแนะนำสถานที่ท่องเที่ยวใกล้ๆ กรุงเทพฯ อีกหนึ่งแห่ง โดยเฉพาะคนที่ชอบรถเก่าแล้วไม่ครรถตลาด หรือจะหาเด็กๆ ไปเยี่ยมชมรถเก่ารุ่นต่างๆ ก็น่าจะชอบไม่น้อย ยิ่งเด็กผู้ชายน่าจะชอบมาก

# ความน่าสนใจของ AdSense

เนื่องจากเป็นเนื้อหาที่ผมตั้งใจจะถ่ายทอดประสบการณ์ของตนเองทั้งในแง่ของความสนใจเรื่องของการทำ AdSense และความรู้ในมุมของการสร้างเนื้อหา ดังนั้น คงไม่ได้อ้างอิงข้อมูลที่เป็นหลักการอะไรมากนักว่า ทำไม AdSense ถึงน่าสนใจ ?

แต่จะขอแชร์ในมุมของตัวเองล้วนๆ เลยแล้วกัน

- **เป็นพันธมิตรกับ Google** ชื่อเสียงและความสำเร็จของ Google คงไม่ต้องไปหาข้อมูลในเชิงของธุรกิจอะไรมากมายแสดงกันมาก ก็พอที่จะรับรู้ได้ว่าเป็นบริษัทที่ประสบความสำเร็จมากแค่ไหน เรียกว่าเป็นบริษัทระดับโลกก็คงไม่ผิด โดยเฉพาะในด้านของธุรกิจสื่อออนไลน์ การได้เป็นพันธมิตรกับบริษัทระดับโลกแบบนี้ถือว่ามีเสน่ห์น่าสนใจไม่น้อย



ความน่าสนใจในเรื่องของคำตอบแทนก็เรื่องหนึ่ง ถ้าคุณมีความสามารถมากพอ ก็สามารถที่จะสร้างเงินจาก Google ได้อย่างไม่จำกัด Google ไม่ได้บอกว่าจะจ่ายค่าตอบแทนให้กับพันธมิตรจำกัดแค่นั้น หรือแม้ว่าหากไม่ประสบความสำเร็จในเรื่องของรายได้ ผมมองว่าอย่างน้อยก็ยังคงได้ประสบการณ์ดีๆ กับการทำงานร่วมกันกับบริษัทใหญ่ๆ แบบนี้ ได้เรียนรู้ระบบซึ่งสามารถนำไปต่อยอดในการทำงานอื่นๆ ของคุณได้มาก คงนำไปต่อยอดและใช้ประโยชน์ในงานอื่นๆ ได้สักวัน

- **รายได้ไม่จำกัด** ขอเพียงคุณทำได้และทำให้สำเร็จ Google สามารถที่จะจ่ายค่าตอบแทนได้โดยไม่กำหนดว่าค่าตอบแทนสูงสุดที่จะจ่ายให้นั้นอยู่ที่เท่าไรต่อคนต่อเดือน สิ่งที่ Google เข้มงวดคงมีอยู่เรื่องเดียวคือ ขอให้การเป็นพันธมิตรและทำงานร่วมกันเป็นไปตามเงื่อนไขที่กำหนดไว้
- **ไหนๆ ก็แะร้อยแล้ว** ถ้าคุณเป็นคนที่ชอบจะถ่ายทอดเรื่องราว ชอบเล่า ชอบแชร์ ชอบเขียนบล็อก (Blog) ชอบถ่ายทอดเรื่องราวต่างๆ ในเว็บบอร์ดอยู่แล้ว นี่เป็นโอกาสที่ดีที่จะเป็นช่องทางหนึ่งในการสร้างรายได้

ที่ผ่านมาคุณอาจจะถ่ายทอดเรื่องราวต่างๆ มากมาย โดยที่ไม่ได้คาดหวังว่าจะต้องได้ค่าตอบแทนจากสิ่งที่ถ่ายทอดไปตามเว็บไซต์หรือเว็บบอร์ดต่างๆ แต่จะดีแค่ไหนหากจะมีรายได้เข้ามาจากสิ่งที่คุณได้ถ่ายทอดออกไปและมีคนให้ความสนใจ

โดยที่รายได้ไม่ได้เป็นการเรียกเก็บจากคนที่เข้ามาอ่านบทความของคุณแต่อย่างใด เป็นรายได้ที่รับมาจาก Google ซึ่งเป็นการแลกเปลี่ยนกันอย่างสมเหตุสมผลตามเงื่อนไขของการวางแผนเนอร์โชมณาในพื้นที่ของคุณ

เป็นการดีเสียอีกหากคุณเป็นคนที่ชอบถ่ายทอดเรื่องราวในโลกออนไลน์อยู่แล้ว เพราะการถ่ายทอดเนื้อหาหรือคอนเทนต์ (Content) ในสื่อออนไลน์นั้นเป็นปัจจัยสำคัญอย่างหนึ่งของการทำ AdSense



# สนใจ AdSense มากกว่า 6 ปี

ตัวผมเองสนใจการทำ AdSense มาประมาณ 6 ปีแล้ว ตั้งแต่เริ่มมีการพูดคุยกันเรื่องของบริษัทนี้ของ Google ในเมืองไทย จริงๆ แล้วอาจจะมามาก่อนหน้านั้นสักพักแล้วก็ได้ แต่ผมเพิ่งรู้จักและได้สัมผัสเรื่องราวของ AdSense ก็ประมาณ 6 ปีที่ผ่านมา

เห็นครั้งแรกก็สนใจเลย หรือจะเรียกว่าคลั่งไคล้ก็ได้ เป็นคนที่คลั่งไคล้เกี่ยวกับการหารายได้หรือธุรกิจออนไลน์เอามากๆ ตั้งแต่การเริ่มใช้คอมพิวเตอร์และอินเทอร์เน็ตมีความสะดวกและเร็วขึ้น ราวๆ ยุคเริ่มต้นของอินเทอร์เน็ต ADSL ผมรู้สึกว่ามันแหละเป็นงานในอุดมคติของผมเลย

สิ่งที่ผมไม่ชอบในการทำงานแบบเดิมๆ ก็คือ...

- ไม่ชอบการตื่นตอนเช้า ไม่รู้เป็นอะไรต่อให้เข้านอนเร็วแค่ไหน แต่ถ้าต้องตื่นตีห้าหกโมงก็ง่วงอยู่ดี
- ไม่ชอบรถติด เรื่องนี้ไม่ชอบสุดๆ หลายคนก็คงไม่ชอบเหมือนกันใช้ไหมครับ ไม่รู้จะติดอะไรกันนักกันหนา ติดแบบไม่มีเหตุผล ติดมากเกินไป



- เบื่อเจ้านาย (ฮาๆๆ) ใครมีเจ้านายตึกก็โชคดีไป แต่ถ้าเจ้านายจู้จี้ขี้น การไม่ต้องเห็นหน้าเจ้านาย ตลอดเวลา 8 ชั่วโมงของการทำงาน จะทำให้ศักยภาพการทำงานของเราดีขึ้น (จริงๆ นะ)
- เวลา ทั้ง 3 ข้อที่กล่าวมาล้วนมีผลกับเวลา เราทำงานกัน 8 ชั่วโมงทำงาน แต่เราต้องอยู่บนอก บ้านและเสียเวลาอย่างสูญเปล่ากันวันละหลายๆ ชั่วโมงเป็นสิ่งที่น่าเสียดายมากๆ
- รายได้ตามความสามารถ ถ้าเป็นเมื่อก่อนถ้าไม่อยากกินเงินเดือนที่ปรับขึ้นปีละเพียงเล็กน้อย ก็คงต้องออกไปทำธุรกิจอะไรสักอย่าง ถ้าไม่มีทุนก็ปิดประตูขายได้เลย เลิกคิด ไม่อย่างนั้นก็ขาย ตรง ไม่ก็ขายประกันชีวิต แต่เมื่อมีอินเทอร์เน็ตเราสามารถทำหลายข้อจำกัดนี้ได้

ผมใช้เวลาอยู่สักพักในการทำให้ตัวเองสามารถหาประโยชน์จากอินเทอร์เน็ตและเลี้ยงปากท้องได้อย่าง เป็นรูปธรรม ด้วยการเป็นนักเขียนฟรีแลนซ์ที่สามารถนั่งทำงานอยู่บ้าน รับ-ส่งงานอีเมล คุยงานผ่านแชทและ โทรศัพท์ เช็คยอดเงินผ่านอินเทอร์เน็ตแบงกิ้ง ฯลฯ





ส่วน AdSense เป็นการสร้างเนื้อหาเป็นงานที่ผมทำอยู่แล้ว และผมเองก็ชอบเขียนชอบเล่าและถ่ายทอดเรื่องราวอยู่แล้ว จึงคิดว่านี่แหละที่น่าจะเหมาะสมกับเรา แต่ในที่สุดการทำ AdSense เมื่อ 6 ปีที่แล้วของผมก็ไปไม่ถึงไหน ด้วยประสบปัญหาสำคัญบางประการ ผมขอเรียกว่าเป็นการยอมแพ้ของตัวเองแล้วกัน

ในตอนนั้นที่ทำให้ผมต้องล้มเลิกการทำ AdSense ลงด้วยความเสียดายก็คือ...

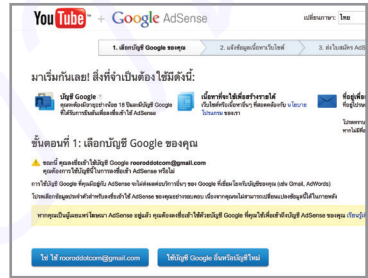
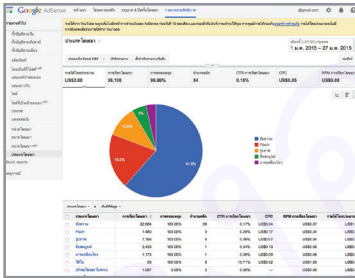
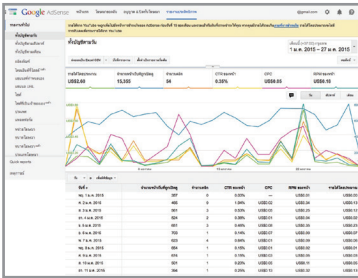
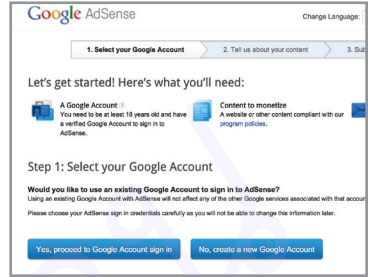
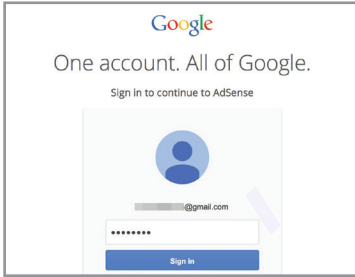
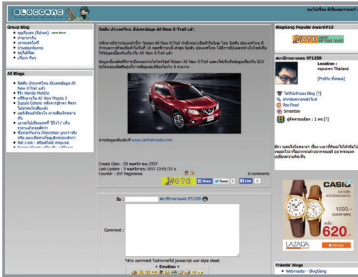
- **สมัคร AdSense ไม่ผ่าน** การสมัครไม่ผ่านเป็นสิ่งที่ทำให้ผมท้อที่สุด ลองแล้วลองอีก ซ้ำแล้วซ้ำเล่าก็ยังไม่ผ่าน ในตอนนั้นก็คิดไปสารพัดว่าทำไมถึงสมัครยากแบบนี้ พยายามคิดว่าเราทำอะไรผิด ทบทวนขั้นตอนต่างๆ และพยายามลองใหม่อยู่หลายครั้งก็ยังไม่ผ่าน

จนมานั่งทำความเข้าใจใหม่อีกครั้งและทำตามขั้นตอนที่ Google กำหนดไว้อย่างเคร่งครัดคือ สร้างเว็บไซต์ที่มีข้อกำหนดตรงตามที่ Google ระบุไว้ และรอจนกว่าเว็บไซต์มีอายุมากกว่า 6 เดือน จึงได้สมัครผ่านในที่สุด ข้อกำหนดพื้นฐานต่างๆ ที่จำเป็นต้องรู้และปฏิบัติตาม ผมจะแนะนำให้ทราบอีกครั้งในบทที่ 15

- **ทำเว็บไซต์ไม่เป็น** ในตอนนั้นผมกับคอมพิวเตอร์เป็นอะไรที่ไม่ถูกกันสักเท่าไร ใช้ทำงานที่ต้องทำได้ก็ถือว่าดีมากแล้ว จะให้ทำโน่นทำนี่เหมือนคนที่เก่งคอมพิวเตอร์นี้ไม่ไหวจริงๆ แค่อติดตั้งโปรแกรม หรือสแกนไวรัสยังไม่ค่อยจะเป็นเลย

เรื่องการสร้างเว็บไซต์ยิ่งไม่ต้องพูดถึง การสร้างเว็บไซต์ที่ง่ายที่สุดในตอนนั้นคือใช้โปรแกรม Dreamweaver ซึ่งอย่าว่าแต่ Dreamweaver เลย โปรแกรม Photoshop ผมเองยังไม่ประสาเลยด้วยซ้ำ

มีคำแนะนำกันว่า สร้างเว็บไซต์ไม่เป็นก็ทำ AdSense ได้ ใช้วิธีเขียนบล็อกเขาก็ได้ ก็หันเหไปสร้างบล็อก เขียนโน่นเขียนนี่ไปเรื่อยเปื่อย แต่ก็ยังไม่ไปถึงไหนเพราะยังสมัคร AdSense ไม่ผ่าน



- 🌿 เขียนบทความออนไลน์ที่ได้เงิน
- 🌿 มีความสุขในการทำงาน ได้ทำในสิ่งที่ชอบ
- 🌿 งานอิสระ รายได้ดี
- 🌿 ทำงานที่บ้าน ว่างเมื่อไรก็ตาม
- 🌿 ได้เงินสองต่อจากสปอนเซอร์
- 🌿 แะนำการทำเงินจาก Youtube



สร้าง Content  
ทำเงินออนไลน์กับ  
**Google**  
**Adsense**

นักเขียน กิตติ ภูวนิธิธนา  
บรรณาธิการ คีตินิกัณท์ พลสวัสดิ์



จัดจำหน่ายโดย **IDC**  
ISBN 885-916-100-445-5  
8 859161 004455 **265 บาท**