

เนื้อหาปรับปรุงใหม่ล่าสุดตรงตามหลักสูตรแกนกลางการศึกษาขั้นพื้นฐาน พ.ศ. 2551
และมาตรฐานการเรียนรู้และตัวชี้วัดฯ (ฉบับปรับปรุง พ.ศ. 2560)



เตรียมสอบ ภาษาอังกฤษ


ป.4



- เนื้อหาเข้มข้น • แบบฝึกหัดเสริมทักษะ:
- แนวข้อสอบกว่า 300 ข้อ



ห้องเรียนหลักสูตรคาทอลิกหรือเครือสาธิต
สอบแข่งขันโรงเรียนประจำจังหวัด
โรงเรียนชั้นนำทั่วประเทศ



กิมทิวเตอร์จากมหาวิทยาลัยชั้นนำ
และกองบรรณาธิการฝ่ายภาษาต่างประเทศ สำนักพิมพ์ Think Beyond A+



Content

Unit 1 : Let's get outside. 8

- Words list : 1. Weather 9
: 2. Outdoor items 10
- Ask and answer : 1. How's the weather going to be tomorrow? 14
: 2. What do you need? 17
: 3. What are you going to do? 22
- Short conversation : Is it going to rain? 28
- Reading : Camping Day 29
- Phonics : ch / sh 31
- แนวข้อสอบท้ายบทที่ 1 32



Unit 2 : I want to... 36

- Words list : 1. Occupations 37
: 2. Related verbs 38
- Ask and answer : 1. What do you want to be? 43
: 2. What do you want to do? 48
- Short conversation : Do you have any ideas? 53
- Reading : Alex Wants to Be An Astronaut. 54
- Phonics : ph / wh 55
- แนวข้อสอบท้ายบทที่ 2 56



Unit 3 : Dates & Past

60

- › Words list : Irregular verbs in past 61
- › Ask and answer : 1. What did you do yesterday? 66
: 2. When's your birthday? 72
- › Short conversation : What's the date today? 78
- › Reading : Birthdays Around the World 79
- › Phonics : soft th / hard th 80
- › แนวข้อสอบท้ายบทที่ 3 81



Unit 4 : English is the easiest!

86

- › Words list : 1. Subjects 87
: 2. Seasons & Natures 88
- › Ask and answer 1 : What's your favorite...? 92
- › ทบทวน Comparison : Comparative / Superlative 97
- › Ask and answer 2 : Comparison 104
- › Short conversation : Why do you like...? 111
- › Reading : The Hottest Place on Earth 112
- › Phonics : ck / nk 113
- › แนวข้อสอบท้ายบทที่ 4 114



Unit 5 : I went under the bridge

118

- › Words list : 1. Adjectives ending in -ed 119
: 2. Verb go + preposition 121
- › Ask and answer : 1. How do you feel? 123
: 2. Where did you go? 128
- › Short conversation : Thanks for waiting for me. 133
- › Reading : Lost into the Woods. 134
- › Phonics : lk / st 135
- › แนวข้อสอบท้ายบทที่ 5 136



Content

Unit 6 : Style & Look

140

- › Words list : 1. Clothing 141
 - : 2. Styles 143
- › Ask and answer : 1. What does your mother look like? 147
- : 2. Which one is your brother? 151
- › Short conversation : I'm looking for my mom. 156
- › Reading : What Sally Wears Each Season 157
- › Phonics : nd / ng 158
- › แนวข้อสอบท้ายบทที่ 6 159



Unit 7 : I'm going to...

164


- › Words list : 1. Activity verbs 165
 - : 2. Places around us 166
- › Ask and answer : 1. What are you going to do tomorrow? 169
- : 2. Where are you going to go this weekend? 174
- › Short conversation : Hope you have a great time! 180
- › Reading : Marathon Nightmare 181
- › Phonics : qu / tw 182
- › แนวข้อสอบท้ายบทที่ 7 183





Unit 8 : Work hard, Play hard

➤ Words list	: 1. Verbs about hobbies	189
	: 2. Verbs about responsibilities	190
➤ Ask and answer	: 1. What do you like to do?	194
	: 2. What do you have to do?	199
➤ Short conversation	: What's the matter?	205
➤ Reading	: Happy Birthday Harper!	206
➤ Phonics	: nt / rt	207
➤ แนวข้อสอบท้ายบทที่ 8		208



Test แนวข้อสอบท้ายเล่ม

› แนวข้อสอบท้ายเล่ม ชุดที่ 1	213
› แนวข้อสอบท้ายเล่ม ชุดที่ 2	221

Answer keys

› เฉลยแนวข้อสอบท้ายบทที่ 1-8	229
› เฉลยแนวข้อสอบท้ายเล่ม ชุดที่ 1	244
› เฉลยแนวข้อสอบท้ายเล่ม ชุดที่ 2	249



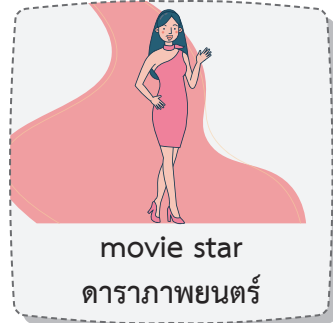
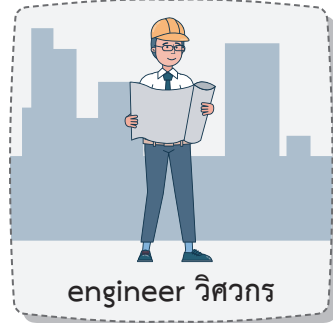
Unit 2

I want to...





Words list 1 : Occupations (อาชีพต่าง ๆ)





แบบฝึกหัดที่ 1

เติมตัวเลขที่อยู่หน้าคำศัพท์ลงในช่องว่าง
ให้สอดคล้องกับภาพที่กำหนดให้

1. an astronaut
2. a movie star
3. an athlete
4. a surgeon
5. a fashion designer

1.




2.



3.



4.



5.





แบบฝึกหัดที่ 2

จับคู่รูปภาพกับประโยคให้สอดคล้องกัน

1.



a.

interview people

2.



b.

shoot a film

3.



c.

do experiment

4.



d.

design a building

5.



e.

travel around the world



Ask and answer 1 : What do you want to be?

What do you want to be?
เธออยากเป็นอะไร

I want to be an engineer.
ฉันอยากเป็นวิศวกร



Ask: What do you want to be?

Answer: I want to be + (occupation noun).

Example: What do you want to be?

I want to be **an engineer**.

เธอ / คุณอยากเป็นอะไร

ฉันอยากเป็นวิศวกร




Unit 2

ประโยคคำถาม (Interrogative sentence / Question)	What	do	I, you, we, they, plural noun	want to be?
		does	he, she, it, singular noun	
ประโยคบอกเล่า (Affirmative sentence)	I, You, We, They, Plural noun		want to be	a surgeon / surgeons**.
	He, She, It, Singular noun		wants to be	



**** ส่วนใหญ่แล้ว หากคำนามหรือคำสรรพนาม
ที่เป็นพหูพจน์ (เช่น we, they)
คำนามที่ตามหลังจะต้องอยู่ในรูปพหูพจน์ด้วยเช่นกัน**

เช่น They want to be surgeons. พวกเขาอยากเป็นศัลยแพทย์





Unit 2

แบบฝึกหัดที่ 6

วงกลมล้อมรอบคำสรรพนามที่ถูกต้องสำหรับประโยคแต่ละข้อ

1. What do (she / you) want to be?
2. What does (they / he) want to be?
3. What does (she / we) want to be?
4. What do (I / he) want to be?
5. What does (you / she) want to be?
6. (I / She) wants to be an astronaut.
7. (They / He) want to be news reporters.
8. (You / She) wants to be a film director.
9. (We / He) want to be scientists.
10. (You / He) want to be a movie star.

แบบฝึกหัดที่ 7

เขียนประโยคคำถามให้สอดคล้องกับคำตอบที่กำหนดให้

1.

What does she want to be?

She wants to be a film director.




แบบฝึกหัดที่ 10

ตอบคำถามให้ถูกต้องโดยดูรูปภาพประกอบ

1. What does he want to do?



2. What does he want to do?



3. What do they want to do?



4. What do we want to do?

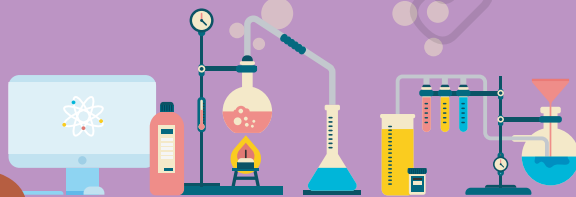


5. What does she want to do?



Unit 4

English
is the
easiest!





Words list 1 : Subjects (วิชาต่าง ๆ)



art ศิลปะ



biology ชีววิทยา



English ภาษาอังกฤษ



foreign language
ภาษาต่างประเทศ



geography ภูมิศาสตร์



geometry เรขาคณิต




handcrafts งานฝีมือ



health สุขศึกษา



history ประวัติศาสตร์



literature วรรณกรรม



mathematics
คณิตศาสตร์

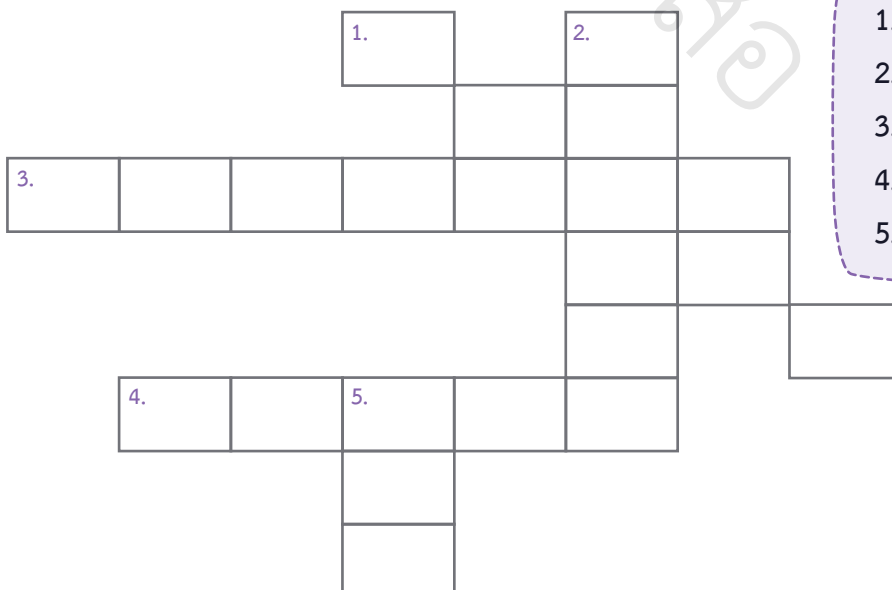


music ดนตรี



แบบฝึกหัดที่ 1

เติมคำศัพท์ลงในตาราง crossword ให้ถูกต้อง




1. ดนตรี
2. ทะเลทราย
3. ภาษาอังกฤษ
4. ชายฝั่ง
5. ศิลปะ



แบบฝึกหัดที่ 4

เติมคำศัพท์ให้สอดคล้องกับภาพที่กำหนดให้ พร้อมระบายสีให้สวยงาม

1.




2.




3.



4.



5.





บทวน : Comparison



Comparison คือ การใช้คำคุณศัพท์ (adjective) หรือคำวิเศษณ์ (adverb) ในการเปรียบเทียบ โดยในชั้นเรียนนี้จะเรียนรู้การใช้คำคุณศัพท์ในการเปรียบเทียบก่อน ซึ่งจะมีอยู่ 2 ระดับ ได้แก่

Comparative

คือ การเปรียบเทียบระหว่างสิ่งสองสิ่ง เพื่อบอกว่าสิ่งหนึ่งมีคุณสมบัติมากหรือน้อยกว่าอีกสิ่งหนึ่ง

เช่น Elly is **shorter** than Lily. เอลลี่เตี้ยกว่าลิลี่
John is **smarter** than his brother. จอห์นฉลาดกว่าพี่ชายของเขา

สรุปโครงสร้างประโยคที่ใช้ Comparative

Noun (Subject) + verb + comparative adj. + than + noun (object).

Superlative

คือ การเปรียบเทียบขั้นสูงสุด เพื่อบอกว่าสิ่งที่เรากล่าวถึงมีคุณสมบัติมากหรือน้อยที่สุดในกลุ่มนั้น ๆ

เช่น Elly is the **shortest** girl in the class.
เอลลี่เป็นเด็กหญิงที่เตี้ยที่สุดในชั้นเรียน
John is the **smartest** boy in the family.
จอห์นเป็นเด็กชายที่ฉลาดที่สุดในครอบครัว

สรุปโครงสร้างประโยคที่ใช้ Superlative

Noun (Subject) + verb + the + superlative adj. + noun (object).



Unit 4

การเปลี่ยน Adjective ให้อยู่ในรูป Comparative และ Superlative

1. Regular comparative and superlative

โดยปกติทั่วไป เราจะเติม -er สำหรับ comparative และ -est สำหรับ superlative ต่อท้ายคำคุณศัพท์นั้น ๆ โดยมีหลักการดังนี้

1.1 Adjective พยางค์เดียวทั่วไป ให้เติม -er หรือ -est ต่อท้าย เช่น

Adjective	Comparative	Superlative
cool	cooler	coolest
deep	deeper	deepest
great	greater	greatest
light	lighter	lightest
young	younger	youngest

1.2 Adjective พยางค์เดียวที่ลงท้ายด้วย -e สามารถเติม -r หรือ -st ได้เลย เช่น

Adjective	Comparative	Superlative
fine	finer	finest
nice	nicer	nicest
rare	rarer	rarest
safe	safer	safest



แบบฝึกหัดที่ 7

เติมคำคุณศัพท์ขั้นกว่า (comparative adjective) ในช่องว่างให้ถูกต้อง

1. cheap → cheaper
2. rich → _____
3. poor → _____
4. cold → _____
5. horrible → _____
6. lucky → _____
7. healthy → _____
8. bad → _____
9. hard → _____
10. dark → _____
11. colorful → _____
12. long → _____
13. easy → _____
14. happy → _____
15. good → _____





แบบฝึกหัดที่ 11

ตอบคำถามโดยดูจากรูปภาพ

1.


Which skirt is the longest?



The pink skirt is the longest.

2.

Which book is the thickest?



3.

Which bag is oldest?



Test

แนวข้อสอบ ท้ายเล่ม





แนวข้อสอบท้ายเล่ม ป.4 ชุดที่ 1

จงเลือกคำตอบที่ถูกต้องที่สุด

Choose the correct answer.

1. It's _____ .

- a. warm
- b. foggy
- c. gloomy
- d. cloudy



2. He _____ to wear sunglasses to protect his eyes from the sun.

- a. need
- b. needs
- c. don't need
- d. doesn't need

3. A: _____

B: She's going to go hiking.

- a. Where is she going?
- b. Is she going to swim?
- c. What is she going to do?
- d. Does she go hiking?

4. A: What are they going to do?

B: _____ hide and seek.

- a. They're going to play
- b. They're going to go
- c. They're going to do
- d. They're going to eat



Look at Ann's calendar and answer the questions. (11.-12.)

JANUARY 2028						
Sunday	Monday	Tuesday	Wednesday	Thursday	Friday	Saturday
1 Visited cousin	2	3	4	5	6	7 Watched movie
8	9	10 Bought a new cloth	11	12 Took a swimming class	13	14
15	16	17 Had Math test	18 TODAY!!	19	20	21
22	23	24	22	26	27	28
29	30	31				

11. What did Ann do yesterday ?
- She had math test.
 - She took a swimming class.
 - She watched movie.
 - She went shopping.
12. What did Ann do last week ?
- She bought a new cloth and took a swimming class.
 - She had a math test.
 - She visited her cousin.
 - She watched movie.



Look at the Lindsay's to-do list and answer the questions. (25.-27.)



25. What is Lindsay going to do on Tuesday?

- a. She is going to go to the park.
- b. She is going to go to the cinema.
- c. She is going to visit a museum.
- d. She is going to go to the park.

26. Who is Lindsay go to the park with?

- a. Trent
- b. Ammy
- c. Justin
- d. Jane

27. When is she stay at home?

- a. Tuesday, 10th
- b. Saturday, 14th
- c. Sunday, 15th
- d. Monday, 16th

Look at the picture and choose the correct sentence. (28.-30.)

28. A: What does she like to do?

B: She likes to _____ .

- a. paint with watercolors
- b. do a science project
- c. have a party
- d. ride a bike





เฉลยแนวข้อสอบท้ายเล่ม ชุดที่ 1

1. คำตอบ c. gloomy
เหตุผล จากภาพเป็นภาพที่มีสภาพอากาศมืดครึ้ม ข้อ c. จึงถูกต้องที่สุด It's gloomy.
2. คำตอบ b. needs
เหตุผล จากโจทย์ประธาน He เป็นประธานเอกพจน์ ตามหลักการใช้ Present Simple Tense กริยาที่ใช้กับประธานเอกพจน์ต้องเติม s, es และจากรูปประโยค เขาต้องสวมแว่นตาเพื่อป้องกันดวงตาจากแสงอาทิตย์เป็นประโยคบอกเล่า จึงได้ว่า He needs to wear sunglasses to protect your his from the sun.
3. คำตอบ c. What is she going to do?
เหตุผล จากโจทย์ B ตอบว่า She's going to go hiking. (เธอกำลังจะไปปีนเขา) ดังนั้น คำตอบ c. What is she going to do? (เธอกำลังจะทำอะไร) จึงถูกต้อง
4. คำตอบ a. They're going to play
เหตุผล จากโจทย์ A ถาม B ว่า What are they going to do? (พวกเขากำลังจะทำอะไร) ดังนั้น คำตอบ a. They're going to play hide and seek. (พวกเขากำลังจะเล่นซ่อนหา) จึงถูกต้อง
5. คำตอบ b. math
เหตุผล จากโจทย์ให้เลือกคำที่ต่างจากคำอื่น ในโจทย์ข้อนี้ทดสอบเรื่อง Phonics เสียง /ch/ ดังนั้น คำตอบ b. math จึงถูกต้อง เพราะเป็นข้อเดียวที่ไม่มีเสียง /ch/
6. คำตอบ d. does, wants
เหตุผล จากโจทย์ประธาน He เป็นประธานเอกพจน์ ตามหลักการใช้ Present Simple Tense กริยาที่ใช้กับประธานเอกพจน์ต้องเติม s, es ดังนั้น คำตอบ d. does, wants จึงถูกต้อง




- สรุปเนื้อหาวิชาภาษาอังกฤษ
ครอบคลุมและถูกต้องตามหลักสูตร
ของหนังสือที่ใช้เรียนจริงในห้องเรียน

ครบถ้วนทั้งเนื้อหา และโจทย์เสริมทักษะ
ทุกหัวข้อสาระตามหลักสูตรแกนกลาง

- พิมพ์ 4 สี ตลอดทั้งเล่ม นำอ่าน
ช่วยกระตุ้นทักษะการเรียนรู้
ด้านภาษาได้อย่างดีเยี่ยม
- สำหรับทบทวนเนื้อหา และทิวสอบเลื่อนชั้น
และทิวเพิ่มเกรดตลอดปีการศึกษา



แนะนำหนังสือดี สำหรับน้องนักเรียน ป.4



เตรียมสอบ ภาษาอังกฤษ ป.4



ราคา 499 บาท



ซื้อหนังสือสะดวก ส่งถึงบ้านบนช่องทางออนไลน์ที่ Shopee และ Lazada
หรือผ่านทางร้านหนังสือออนไลน์ www.serazu.com



thinkbeyond books