

คู่มือเตรียมสอบ

Duolingo English Test® (DET)

วิธีเตรียมตัวสอบวัดความสามารถทักษะภาษาอังกฤษทางเลือกใหม่ ซึ่งกำลังเป็นที่นิยม
ครอบคลุม 4 ทักษะ: **Listening, Reading, Speaking, Writing**
ใช้ยื่นคะแนนสมัครเรียนในสถาบันการศึกษาชั้นนำ ทั้งในและต่างประเทศ
สอบแล้วได้ e-certification ใช้เป็นข้อมูลประกอบการสมัครงานได้ด้วย

วัดระดับภาษา
เปิดโอกาสใหม่ๆ
เปลี่ยนชีวิต
ให้ดีขึ้น

เตรียมสอบแบบรวบรัดในเล่มเดียว

- เจาะกลยุทธ์ทำข้อสอบ DET ทุกรูปแบบ
- แบบฝึกหัด Mini Practice Test 5 ชุด
- Mock Test ข้อสอบ Duolingo English Test เสมือนจริง 1 ชุด
- มีเฉลยและ Answer Guideline
- แคมคำศัพท์ และ QR Code ไร้เสียง MP3

CONTENTS



CHAPTER 1: DUOLINGO ENGLISH TEST? What is it? Duolingo English Test คืออะไร	9
CHAPTER 2: TEST STRUCTURE & TIPS รูปแบบโครงสร้างข้อสอบและเทคนิคในการสอบ	23
CHAPTER 3: MINI PRACTICE TESTS & ANSWERS ข้อสอบแบบฝึกหัดและเฉลย	41
CHAPTER 4: MOCK TEST & ANSWERS ข้อสอบเสมือนจริงและเฉลย	123
CHAPTER 5: DUOLINGO ENGLISH TEST VOCAB ศัพท์สอบ Duolingo English Test	175
DIGITAL SERVICE	270



CHAPTER 1

DUOLINGO ENGLISH TEST? What is it?



Duolingo English Test คืออะไร

Duolingo English Test (DET) คือ การทดสอบความรู้ทักษะภาษาอังกฤษรูปแบบใหม่ที่ได้รับการพัฒนาออกแบบมาเพื่อตอบสนองความต้องการของผู้เรียนภาษาอังกฤษในยุคสมัยใหม่ ดำเนินการโดย Duolingo ด้วยความตั้งใจที่จะพัฒนาการเรียนภาษาอังกฤษให้แพร่หลาย

การทดสอบภาษาอังกฤษของ Duolingo English Test เริ่มใช้ครั้งแรกเมื่อปี ค.ศ. 2016 และเป็นที่ยอมรับมากขึ้นทั่วโลกอย่างรวดเร็ว องค์กรและสถาบันการศึกษาจำนวนมากได้ทำการรับรองผลการสอบของ Duolingo English Test ผู้สอบสามารถใช้ผลสอบในการสมัครเข้าศึกษาต่อ หรือใช้เป็นข้อมูลประกอบใบสมัครงานได้ เช่น เพิ่มลงในโปรไฟล์ LinkedIn หรือใส่ลงใน Resume

การทดสอบภาษาอังกฤษของ Duolingo ได้ถูกพัฒนาขึ้นให้มีความแตกต่างจากการทดสอบทักษะภาษาอังกฤษรุ่นก่อนๆ

สะดวก (Convenient) ผู้ที่ต้องการทดสอบทักษะความรู้ภาษาอังกฤษสามารถสมัครและเข้าสอบได้จากทั่วทุกมุมโลกเพราะทุกขั้นตอนถูกออกแบบมาให้ระบบออนไลน์ เพียงแค่มีอินเทอร์เน็ตและคอมพิวเตอร์เท่านั้น ไม่ต้องเดินทางไปศูนย์สอบให้ยุ่งยาก

รวดเร็ว (Fast) การทดสอบ Duolingo English Test ทุกขั้นตอนมีความรวดเร็ว การทดสอบใช้เวลาเพียง 1 ชั่วโมง ผู้สอบจะได้รับรายงานผลสอบภายใน 2 วัน

สถาบันการศึกษาในประเทศไทยที่รับรองการสอบและผลคะแนน DET

ประเทศ	สถาบันการศึกษา
ไทย	Chulalongkorn University BALAC, Faculty of Arts
	Chulalongkorn University - EBA Program, Faculty of Economics
	Mahidol University International College
	Faculty of Information Communication and Technology, Mahidol University
	CMKL University
	Faculty of Hospitality and Tourism, Prince of Songkla University, Phuket Campus
	International College of Rajamangala University of Technology Krungthep
	School of Integrated Innovation (SciI), Chulalongkorn University
	Chulalongkorn University, CommDe, Faculty of Architecture
	Stamford International University
	Princess Galyani Vadhana Institute of Music

ในอนาคตจะมีสถาบันการศึกษาที่รับรองคะแนน DET มากขึ้น
 กรุณาติดตามได้ที่เว็บไซต์ www.englishtest.duolingo.com/institutions



กฎที่ต้องรู้และปฏิบัติตาม

กฎในการสอบสำคัญมาก ผู้สอบจะต้องอ่านทำความเข้าใจให้ดี และปฏิบัติตามอย่างเคร่งครัดตลอดการทดสอบ หากว่าผู้คุมสอบและระบบตรวจจับได้ว่าการละเมิดกฎการทดสอบและผลสอบจะถือว่าไม่ผ่านและไม่ได้รับการรับรอง

กฎหลักสำคัญที่ต้องปฏิบัติตามอย่างเคร่งครัดขณะสอบ



1. ผู้สอบต้องอยู่คนเดียวในห้องที่เงียบ ห้ามมีการสื่อสารกับบุคคลอื่นไม่ว่ากรณีใดก็ตามโดยเด็ดขาดระหว่างการสอบ

โดยผู้คุมสอบจะถือว่าผู้สอบได้รับความช่วยเหลือจากบุคคลอื่น (กรณีที่ต้องระวังคือญาติๆ ของผู้สอบที่อยู่ในบ้านเดียวกัน ญาติอาจมาเคาะประตูเรียกแล้วผู้สอบตะโกนตอบกลับ หรือญาติเผลอเปิดประตูเข้ามาคุย เป็นต้น ห้ามทำเด็ดขาดเพราะจะถือว่าผู้สอบผิดกฎทันที ดังนั้นอย่าลืมนำแจ้งทุกคนในบ้านให้เข้าใจกฎนี้ก่อนสอบ)



2. ใบหน้าของผู้สอบจะต้องได้รับแสงสว่างเพียงพอและมองเห็นได้อย่างชัดเจน

เพื่อเป็นการระบุตัวตนว่าเป็นผู้สอบตัวจริง ไม่ได้มีคนอื่นเข้ามาสอบแทน



3. ระหว่างการสอบผู้สอบห้ามใส่หูฟังและห้ามปกปิดใบหูโดยเด็ดขาด ผู้คุมสอบจะต้องสามารถมองเห็นใบหูของผู้สอบได้ในจอ

เพราะผู้คุมสอบจะต้องแน่ใจว่าผู้สอบจะได้ยินเฉพาะเสียงที่มาจาก การสอบเท่านั้น

ผลคะแนนและการอ่านผลคะแนน

ข้อสอบ Duolingo English Test มีคะแนนเต็ม 160 คะแนน บวกครั้งละ 5 คะแนน โดยแต่ละช่วงคะแนนจะบ่งบอกถึงทักษะทางภาษาอังกฤษ ดังนี้

ผลคะแนน Duolingo English Test

- 120–160 คะแนน หมายถึง ผู้สอบสามารถเข้าใจความหลากหลายของภาษาเขียน ภาษาพูด ภาษาเฉพาะในสถานการณ์ต่างๆ ความหมายที่ซ่อนอยู่ภายใต้การอุปมาอุปไมย และเข้าใจสำนวนโวหารได้ รวมไปถึงสามารถใช้ภาษาในเชิงสังคม วิชาการ และวิชาชีพส่วนใหญ่ได้อย่างคล่องแคล่วและมีประสิทธิภาพ

- 90–115 คะแนน หมายถึง ผู้สอบสามารถโต้ตอบหรือเข้าใจถึงการสื่อสารในหัวข้อที่ไม่คุ้นเคยได้ รวมไปถึงสามารถเข้าใจจุดประสงค์หลักของการเขียนเชิงรูปธรรมและนามธรรมได้

- 60–85 คะแนน หมายถึง ผู้สอบสามารถเข้าใจจุดประสงค์หลักของการเขียนเชิงรูปธรรมในหัวข้อที่เกี่ยวข้องกับกิจวัตรประจำวันได้ และสามารถบรรยายแสดงความคิดเห็น การวางแผน หรือประสบการณ์ต่างๆ ได้

- 10–55 คะแนน หมายถึง ผู้สอบสามารถเข้าใจคำศัพท์ หรือวลีต่างๆ ได้ในระดับพื้นฐาน สามารถสื่อสารหรือจัดการกับข้อมูลที่ไม่ซับซ้อนให้อยู่ในรูปแบบที่คุ้นเคยได้

การเปรียบเทียบคะแนนกับการสอบวัดระดับภาษาอังกฤษอื่นๆ

เปรียบเทียบผลคะแนน Duolingo English Test กับคะแนน IELTS (International English Language Testing System)

Duolingo English Test	IELTS	Duolingo English Test	IELTS
10	1.5	85–90	5.5
15	2	95–100	6
20–25	2.5	105–110	6.5
30–40	3	115–120	7
45–50	3.5	125–130	7.5
55–60	4	135–140	8
65–70	4.5	145–150	8.5
75–80	5	155–160	9

CHAPTER 2

TEST STRUCTURE & TIPS

รูปแบบโครงสร้างข้อสอบและทริกในการสอบ



โครงสร้างข้อสอบ Duolingo English Test

Duolingo English Test ถูกออกแบบมาเป็นพิเศษโดยรูปแบบการสอบที่เรียกว่า Computer Adaptive Test คือ การที่ข้อสอบจะปรับความยากง่ายไปตามพื้นฐานของผู้สอบโดยอัตโนมัติ หากเราตอบถูกในข้อปัจจุบัน ข้อสอบข้อต่อไปจะเพิ่มระดับความยากขึ้น และในทางกลับกัน หากเราตอบผิดในข้อปัจจุบัน ข้อสอบข้อต่อไปจะลดระดับความยากลง จึงทำให้ข้อสอบ Duolingo English Test มีความหลากหลาย และสามารถวัดทักษะภาษาอังกฤษของผู้สอบได้อย่างแม่นยำ

คำถามในข้อสอบ Duolingo English Test

การสอบ Duolingo English Test ใช้เวลาทำข้อสอบทั้งหมด 45-55 นาที ข้อสอบจะวัด 4 ทักษะดังนี้ Reading (การอ่าน), Listening (การฟัง), Writing (การเขียน), และ Speaking (การพูด) รูปแบบของข้อสอบจะเป็นการบูรณาการ 2 ทักษะในการทำข้อสอบ ซึ่งต่างกับข้อสอบสถาบันอื่นๆ ที่จะแบ่งทดสอบให้จบเป็นรายทักษะ

Duolingo English Test จะประเมินและให้คะแนนโดยใช้เทคโนโลยีในการวิเคราะห์ทักษะภาษาอังกฤษของผู้สอบ ดังนี้

Literacy	ความสามารถในการอ่านออกเขียนได้	ใช้ทักษะการอ่านและการเขียน
Comprehension	ความเข้าใจภาษาอังกฤษ	ใช้ทักษะการอ่านและการฟัง
Conversation	การสนทนาสื่อสารภาษาอังกฤษ	ใช้ทักษะการฟังและการพูด
Production	การถ่ายทอดเป็นภาษาอังกฤษ	ใช้ทักษะการเขียนและการพูด

รูปแบบคำถามในข้อสอบจะมีทั้งหมด 12 รูปแบบ ดังนี้

- | | |
|--------------------------|--------------------------|
| 1. Read and Complete | 2. Read and Select |
| 3. Listen and Select | 4. Listen and Type |
| 5. Read Aloud | 6. Write about the Photo |
| 7. Speak about the Photo | 8. Read then Write |
| 9. Read then Speak | 10. Listen then Speak |
| 11. Speaking Sample | 12. Writing Sample |

การปรากฏตัวของข้อสอบแต่ละรูปแบบ

ข้อสอบ Duolingo English Test มีทั้งหมด 40 ข้อ คำถามแต่ละรูปแบบจะแสดงขึ้นมาแบบสุ่ม แต่สามารถจับแนวทางได้ดังนี้

- ข้อสอบ Write about the Photo มักจะมาช่วงแรก 3 ข้อติดกัน
- ข้อสอบแนวเขียนและพูดที่ต้องถ่ายทอออกมาเป็นเรื่องราวยาวๆ นั้น มักจะอยู่ตอนท้ายของการสอบ ได้แก่ Speak about the Photo, Read then Speak, Read then Write, และ Listen then Speak
- ข้อสอบที่ไม่คิดคะแนนอย่าง Speaking Sample และ Writing Sample นั้นจะอยู่ท้ายสุด (แม้จะไม่เอามาคิดคะแนนแต่ก็เป็นข้อสอบที่ต้องตั้งใจทำ เพราะคำตอบจะถูกส่งไปยังสถาบันการศึกษา ซึ่งเป็นเสมือนการสอบสัมภาษณ์ที่วัดทั้งระดับภาษาอังกฤษ บุคลิกภาพ และแนวคิดของผู้ตอบคำถาม)
- รูปแบบข้อสอบสุ่ม มีอยู่ 6 แบบ ได้แก่ Read and Complete, Listen and Select, Read and Select, Listen and Type, และ Read Aloud ซึ่งข้อสอบจะสลับกันขึ้นมา ยากง่ายแบบไหนนั้นขึ้นอยู่กับระดับที่เราทำได้ตามระบบ AI ของ Adaptive Test

รายละเอียดข้างต้นและแผนภูมิในหน้าถัดไปนี้ ผู้สอบไม่จำเป็นต้องจำ แต่ข้อสอบจะมีลักษณะพิเศษดังนี้



เจาะลึกรูปแบบคำถามในข้อสอบทั้ง 12 รูปแบบ

1. Read and Complete: ประโยคในบทความจะมีเว้นช่องว่างไว้ให้ผู้สอบอ่านและเติมคำที่ถูกต้องลงไป ข้อสอบมี 3-7 ข้อ ให้เวลาข้อละ 3 นาที เฉลี่ยออกมา 6 ครั้ง

2:54

Type the missing letters to complete the text below

Dallas is a city in Texas. It i next t Fort Worth. Dallas and Fort Worth are
c a l the Twin Cities b e c they a right n e to e a other.
Dallas i the b i g city i Texas w i about 1.2 million people. People
w live h e enjoy t lakes, parks, and r i . The Trinity River runs through
the city.

NEXT

ตัวอย่างข้อสอบ Read and Complete ที่จะเจอในการสอบ

ทริกในการทำข้อสอบ: อ่านบทความทั้งเรื่องให้จบก่อน ทำความเข้าใจบริบทของเรื่อง แล้วจึงโฟกัสคำต่างๆ ที่ต้องเติมตัวอักษร วิธีนี้จะช่วยให้ทำข้อสอบได้เร็วขึ้น










1. อ่านทำความเข้าใจบทความทั้งเรื่อง
2. เติมคำศัพท์โดยดูจากบริบทและชนิดของคำ
3. อ่านบททวนและตรวจสอบความถูกต้องก่อนกดส่ง

เพิ่มเติม รีบทำคำสั้นๆ ก่อน ซึ่งส่วนมากจะเป็นคำสรรพนาม กริยาช่วย และคำเชื่อม ประโยคต่างๆ รมณ์ระวังเรื่องการเติม -s/-es หรือ -d/-ed หรือ -er/-est

3. Listen and Select: ฟังเสียงและเลือกคำศัพท์ที่เราฟังแล้วถูกต้อง ข้อสอบ มี 3-7 ข้อ ให้เวลาข้อละ 1 นาที 30 วินาที เฉลี่ยออกมา 6 ครั้ง

1:25

Select the English words in this list

 WORD 1 <input checked="" type="checkbox"/>	 WORD 2 <input checked="" type="checkbox"/>	 WORD 3 <input checked="" type="checkbox"/>
 WORD 4 <input checked="" type="checkbox"/>	 WORD 5 <input checked="" type="checkbox"/>	 WORD 6 <input checked="" type="checkbox"/>
 WORD 7 <input checked="" type="checkbox"/>	 WORD 8 <input checked="" type="checkbox"/>	 WORD 9 <input checked="" type="checkbox"/>

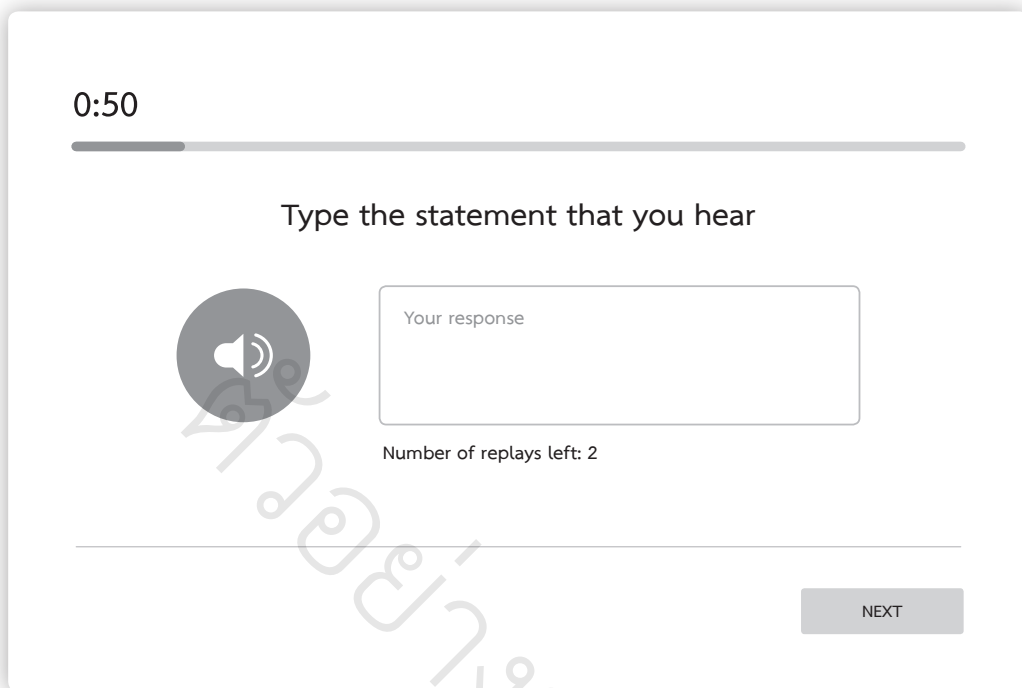
ตัวอย่างข้อสอบ Listen and Select ที่จะเจอในการสอบ

ทริกในการทำข้อสอบ: ตั้งใจฟังให้ดีและพยายามจับเสียงพยางค์ที่ได้ยิน เพื่อแยกแยะ คำที่ถูกต้อง เลือกเฉพาะคำที่เรามั่นใจว่าใช้คำภาษาอังกฤษมากที่สุด เราสามารถฟังซ้ำก็รอบ ก็ได้โดยกดคลิกที่รูปลำโพง ตรวจสอบอีกรอบก่อนที่จะคลิก NEXT

1. ตั้งใจฟังและเลือกคำศัพท์ที่รู้ว่าออกเสียงถูกต้อง
2. ตัดคำหลอกออกโดยตั้งใจฟังแต่ละพยางค์ของคำอย่างละเอียด
3. ฟังซ้ำเพื่อตรวจสอบความถูกต้องก่อนส่งคำตอบ
4. จงมั่นใจในคำที่เราจำได้ อย่าสนใจหรือฟังคำที่ออกเสียงผิด แปลกๆ เพี้ยนๆ และไม่คุ้นชิน

เพิ่มเติม ฝึกทบทวนการออกเสียงสระและพยัญชนะที่ถูกต้องตามหลักสัทศาสตร์โดยเฉพาะเสียงพยัญชนะที่คล้ายกัน เช่น อักษร L กับ R, P กับ F, หรือ S กับ Th เพื่อให้คุ้นชินกับความแตกต่างและแยกแยะได้เวลาทำข้อสอบ

4. Listen and Type: ฟังไฟล์เสียงยาว 1 ประโยคและพิมพ์ตามสิ่งที่ได้ยิน ผู้สอบสามารถฟังได้ทั้งหมด 3 ครั้ง ข้อสอบมี 3-7 ข้อ ใช้เวลาข้อละ 1 นาที เฉลี่ยออกมา 6 ครั้ง



ตัวอย่างข้อสอบ Listen and Type ที่จะเจอในการสอบ

ทริกในการทำข้อสอบ: ตั้งสติและตั้งใจฟังประโยคให้ดี เมื่อฟังประโยคครั้งแรกควรพยายามจับคำต่างๆ เพื่อพิมพ์คำตอบให้ได้มากที่สุด แล้วจึงกดฟังซ้ำเพื่อเติมคำที่ขาดหายไป สมบูรณ์ เราสามารถฟังซ้ำได้ 2 ครั้ง (รวมทั้งหมด 3 ครั้ง) โดยกดคลิกที่สัญลักษณ์รูปลำโพง

1. ฟังครั้งแรก พิมพ์ทุกสิ่งที่ได้ยินให้ได้มากที่สุด
2. ฟังครั้งที่ 2 เติมคำที่เราพลาดไป
3. ฟังครั้งที่ 3 ทบทวนความถูกต้องก่อนส่ง

เพิ่มเติม สิ่งที่สำคัญคือการพิมพ์ ต้องหมั่นฝึกฝนทักษะการพิมพ์คีย์บอร์ดให้คล่องแคล่ว ฝึกการฟังและพิมพ์ในเวลาจำกัด ฝึกการพูดและการอ่านภาษาอังกฤษที่ถูกต้องเพื่อให้คุ้นชินกับสำเนียงการออกเสียงภาษาอังกฤษ และจดจำโครงสร้างประโยครูปแบบต่างๆ สิ่งเหล่านี้จะช่วยให้ทำข้อสอบได้ง่ายขึ้น

6. Write about the Photo: เขียนอธิบายรูปภาพที่กำหนด 1-2 ประโยค
ข้อสอบมี 3 ข้อ ให้เวลาข้อละ 60 วินาที เฉลี่ยออกมา 3 ครั้ง

0:55

Write one or more sentences that describe the image



Your response

NEXT

ตัวอย่างข้อสอบ Write about the Photo ที่จะเจอในการสอบ

ทริกในการทำข้อสอบ: ดูรูปภาพให้ละเอียด และบรรยายภาพออกมาเป็นประโยคที่สมบูรณ์ แม้โจทย์จะบอกว่าเขียนบรรยายอย่างน้อยหนึ่งประโยค แต่เพื่อคะแนนที่ดีกว่า ควรเขียนให้ได้มากกว่าหนึ่งประโยค การเขียนบรรยายให้อิงจากรายละเอียดที่เห็นในภาพ

1. ตั้งใจดูรูปภาพอย่างละเอียด หาจุดสำคัญของภาพ ไม่ว่าจะเป็นคน สัตว์ หรือสิ่งของ
2. เขียนประโยคแรกให้เป็นการบรรยายภาพโดยรวมและวัตถุที่เป็นจุดสำคัญของรูปภาพ
3. เขียนประโยคเพิ่ม 1-2 ประโยคเพื่อบรรยายรายละเอียดเพิ่มเติม เช่น พายุหรือบรรยากาศพื้นหลัง
4. ตรวจสอบความถูกต้องของไวยากรณ์ การสะกดคำ และสำนวนที่ใช้ อีกครั้งก่อนกดส่ง

เพิ่มเติม ทบทวนสำนวนภาษาอังกฤษที่นิยมใช้ในการบอกตำแหน่ง บอกสภาพอากาศ บอกเอกลักษณ์ และลักษณะบุคคล เพื่อคะแนนที่ดีควรเขียนมากกว่า 3 ประโยคขึ้นไป บรรยายลงรายละเอียดของรูปภาพ และยกระดับประโยคโดยเติมคำคุณศัพท์ (Adjective) และคำกริยาวิเศษณ์ (Adverb) ต่างๆ เพื่อเพิ่มความซับซ้อนของประโยค

CHAPTER 3

MINI PRACTICE TEST & ANSWERS

ข้อสอบแบบฝึกหัดและเฉลย

บทนี้มี Mini Practice Test ทั้งหมด 5 ชุด



Mini Practice Test 1

1.

Select the real English words in this list

1:00

Select the real English words in this list

bootler

answer

absort

lione

peagie

red

scolar

wedding

candidate

skille

walks

once

morey

comply

couperate

depatement

bok

tendur

NEXT

2.

Select the real English words in this list




Mini01-01.mp3

(กรุณาดาวน์โหลดไฟล์เสียงได้ที่หน้า Digital Service ของหนังสือเล่มนี้ที่ท้ายเล่ม)


1:30


Select the English words in this list

 WORD 1


 WORD 2

 WORD 3


 WORD 4

 WORD 5

 WORD 6

 WORD 7

 WORD 8

 WORD 9

NEXT

6.

Write one or more sentences that describe the image

1:00

Write one or more sentences that describe the image



Your response

NEXT

หมายเหตุ: กรุณาสแกน QR Code ที่ Digital Service ท้ายเล่ม เพื่อดูภาพสี

11.

Speak for 1 to 3 minutes about the topic below

3:00

Speak for 1 to 3 minutes about the topic below

Choose an animal or a plant that you have learned about and that you think is interesting. Describe some of the challenges or dangers the organism faces and explain how it has adapted for survival.




● RECORDING...



NEXT

လေ့ Mini Practice Test 1

1. bootler answer absoort lioner peagie red
scorlar wedding candidate skille walks once
morey comply couperate depatement bok tendur
2. WORD 1 wellcom WORD 2 bicycle WORD 3 fecter
WORD 4 bookshelf WORD 5 omite WORD 6 funny
WORD 7 gaulf WORD 8 keyboard WORD 9 nuil
3. I would have informed the police about the situation.
4. Homeschooling is a type of education where a child receives education at home while following a plan created by his or her parents. In contrast to traditional schooling, parents are completely in charge of their child's education and have the freedom to choose a curriculum that works for their child.
5.  AnswerMini01-01.mp3) What do you prefer, milkshake or hot chocolate?



6. **Answer guideline**

This is a picture of two women discussing something on the laptop. In more detail, they are sitting on each armchair in a pink-colored room. There is a laptop in the middle between them. The one on the left is taking notes while looking at the laptop. And the other one on the right is talking while pointing her hand to the laptop.

7. Talk about a book you read recently
What was the title?
What was it about?
What did you like or dislike about it?



Answer guideline (AnswerMini01-02.mp3)

TBX EXPRESS TOEIC is a book I just finished reading. It's about how to prepare for the TOEIC test, which is a type of English language skills test for professional use. This book contains advice that will help me pass the TOEIC test and achieve a higher score. I would like to give some interesting examples, such as in-depth exam structure analysis, practice exercises, simulation tests with solutions, vocabulary that is highly likely to appear on the actual test, and essential grammar. What I like best about this book is that it's concise. It provides good summaries of the exercises and free MP3 files for the listening practice section. I'll definitely recommend this book to my friends.

8. Describe a time you were surprised. What happened?

Answer guideline

My parents and my dog recently surprised me. We hadn't seen each other in almost three years, which is a very long time. Then, one day this winter, I heard a dog barking from my dorm window. When I opened the door, my parents were standing and smiling. My dog came up to me. I had no idea they'd come!

CHAPTER 5

DUOLINGO ENGLISH TEST VOCAB

ศัพท์สอบ Duolingo English Test



วิธีเพิ่มคลังคำศัพท์ในสมอง

1. อ่านเยอะๆ เพราะการอ่านเป็นวิธีช่วยให้เราสะสมคำศัพท์จากบริบทได้ง่ายที่สุดและเร็วที่สุด แนะนำให้อ่านเรื่องที่เราสนใจจะได้ไม่เบื่อไปก่อน
2. ใช้พจนานุกรม ถ้าใช้พจนานุกรมแบบกระดาษจะช่วยให้เรามองเห็นคำศัพท์รอบข้างในหน้าเดียวกันได้ด้วย หรือถ้าใช้พจนานุกรมออนไลน์ก็จะสะดวกในการคลิกดูคำศัพท์เพิ่มเติม
3. เล่นเกมที่ช่วยเพิ่มคำศัพท์ อาจจะเล่นเกมกระดานอย่าง Scrabble หรือเกมคอมพิวเตอร์ในโทรศัพท์มือถือ แนะนำให้ค้นหาด้วยคีย์เวิร์ดว่า Educational Game
4. ใช้บัตรคำ เช่น Flashcard หรือทำเองโดยจดคำลงกระดาษโปสเตอร์
5. ฝึกฝนศัพท์ด้วยสื่อออนไลน์ต่างๆ เช่น สมัครเป็นสมาชิกเว็บไซต์สอนวิชาภาษาอังกฤษและดูช่อง YouTube เกี่ยวกับการฝึกภาษาอังกฤษ ควรฝึกทุกวัน สละสมาธิไปที่ละเล็กละน้อย
6. โยงศัพท์ให้จำง่ายๆ เช่น นึกถึงเรื่องตลกๆ แปลกๆ ขำๆ เพื่อให้จำศัพท์คำนั้นให้ได้ในสไตล์ตัวเอง

VOCAB LIST ศัพท์ที่ควรผ่านตาก่อนไปสอบ Duolingo English Test



Voca01_abroad-administrator.mp3

abroad	ต่างประเทศ, แพร่หลาย
abrupt	กะทันหัน, ทันทีทันใด
abruptly	อย่างทันที, อย่างปุบปับ
abruptness	กะทันหัน
abscess	ฝี
abscond	หนี
academia (n.)	โรงเรียน, มหาวิทยาลัย
academic (adj.)	เชิงวิชาการ
academically (adv.)	ทางวิชาการ
academy (n.)	สถาบันการศึกษา, สมาคมส่งเสริมความรู้หรือวัฒนธรรม
accept (v.)	ยอมรับ
acceptable (adj.)	ยอมรับได้
acceptably (adv.)	เป็นที่ยอมรับ
acceptance (n.)	การยอมรับ
accepted (adj.)	ได้รับการยอมรับ
accepting (v.)	ยอมรับ, การยอมรับ
access	เข้าถึง
accidentally	โดยบังเอิญ
accommodate	จัดที่อยู่ให้, บรรลุข้อตกลง, ปรับตัว
accountant	นักบัญชี
achievable	ที่สามารถได้มา

comments	ความคิดเห็น
commerce	การพาณิชย์
commission	ค่านายหน้า, งานที่รับผิดชอบ
commitment	ความรับผิดชอบ, การให้คำมั่น
communication	การสื่อสาร
community	ชุมชน



Voca09_Comoros-contemporary.mp3

Comoros	สหภาพคอโมโรส (ประกอบด้วย 3 เกาะสำคัญ)
company	บริษัท
compensation	ค่าชดเชย, การชดเชย
competition	การแข่งขัน
complaint	ความไม่พอใจ, ข้อร้องเรียน
complex	ซับซ้อน
complexion	ลักษณะผิว, สีผิว, คุณลักษณะ
component	ส่วนประกอบ
compost	การผสมผสาน
compostable waste	ขยะย่อยสลาย
composting	การทำปุ๋ยหมัก
compounds	สารประกอบ
computer	คอมพิวเตอร์
conceit	ความคิด, ความทะนง, หยิ่ง
conceited	ที่ภูมิใจในตัวเองมากเกินไป
conceive	ตั้งครรภ์, คิด, เข้าใจ
concentration	ความเข้มข้น, การให้ความสนใจ, สมาธิ
concept	แนวคิด



DIGITAL SERVICE



กรุณาสแกน QR Code เพื่อเข้าสู่ Digital Service

- ช่องทางบริการลูกค้าออนไลน์
ในกรณีหนังสือหน้าขาด หน้าสลับ
- ดาวน์โหลดไฟล์เสียง MP3



หากพบปัญหาในการใช้งาน กรุณาเขียนอีเมลแจ้งชื่อหนังสือและรายละเอียดปัญหาไปที่

thinkbeyondbooks@gmail.com