

# Hello English World

: Practice workbook สำหรับ ป.3

P3



ฝึกฝนอย่างสนุกทุกวัน เพื่อสร้างรากฐานและพัฒนาทักษะภาษาอังกฤษที่แข็งแรง

# สารบัญ

<b>Unit 1 Alphabets พยัญชนะภาษาอังกฤษและสระ</b>	<b>1</b>
ตัวอักษรภาษาอังกฤษ (Alphabets) .....	1
การเทียบตัวอักษรภาษาอังกฤษกับเสียงภาษาไทย.....	3
สระในภาษาอังกฤษ (Vowel) .....	4
การออกเสียงสระอื่นๆ ในภาษาไทย .....	5
Practice Unit 1 .....	6
<b>Unit 2 การทักทาย และบอกเวลา</b>	<b>27</b>
การกล่าวทักทาย.....	27
การกล่าวเวลา.....	28
การถาม-ตอบชื่อ .....	28
การบอกความยินดีที่ได้พบกัน .....	28
การถามสารทุกข์สุกดิบ .....	29
การขอบคุณ.....	30
การกล่าวขอโทษ .....	30
Practice Unit 2 .....	31
<b>Unit 3 Number จำนวนนับ 1-100</b>	<b>53</b>
คำศัพท์แทนจำนวนนับ 1-20 .....	53
คำศัพท์แทนจำนวนนับ 20, 30, 40, 50, 60, 70, 80, 90, 100 .....	53
การจำคำศัพท์แทนจำนวน 21-100 .....	54
Practice Unit 3 .....	56
<b>Unit 4 Countable Nouns คำนามนับได้</b>	<b>71</b>
คำนาม .....	71
คำนามนับได้.....	71
คำนามเอกพจน์ (Singular Nouns) .....	71
การใช้ a .....	72
การใช้ an.....	72

คำนามพหูพจน์ (Plural Nouns) .....	73
การทำคำนามเอกพจน์ให้เป็นพหูพจน์.....	73
แผนภาพสรุปเนื้อหาเรื่อง Nouns (คำนาม) .....	75
Practice Unit 4 .....	76
<b>Unit 5 Uncountable Noun คำนามนับไม่ได้</b>	<b>85</b>
คำนามนับไม่ได้ (Uncountable Noun) .....	85
การนับจำนวนคำนามนับไม่ได้.....	86
Practice Unit 5.....	87
<b>Unit 6 Foods and Drinks อาหารและเครื่องดื่ม</b>	<b>93</b>
คำศัพท์เกี่ยวกับอาหารและเครื่องดื่ม.....	93
Practice Unit 6 .....	94
<b>Unit 7 How much, How many (การถามปริมาณ)</b>	<b>107</b>
การถามปริมาณด้วย How much .....	107
การถามปริมาณด้วย How many.....	108
Practice Unit 7 .....	110
<b>Unit 8 My Classroom</b>	<b>119</b>
คำศัพท์เกี่ยวกับสิ่งของในห้องเรียน .....	119
Practice Unit 8 .....	120
<b>Unit 9 My Body ร่างกายของเรา</b>	<b>135</b>
Parts of Body .....	135
Practice Unit 9 .....	137
<b>Unit 10 What is this? / What is that?</b>	
<b>(นี่คืออะไร / นั่นคืออะไร)</b>	<b>151</b>
What's this? .....	151
What's that?.....	152
This.....	153
That.....	153
Practice Unit 10 .....	154

<b>Unit 11 What are these? เหล่านี้คืออะไร?</b>	
<b>What are those? เหล่านั้นคืออะไร?</b>	<b>163</b>
What are these? เหล่านี้คืออะไร? What are those? เหล่านั้นคืออะไร? ....	163
Practice Unit 11 .....	165
<b>Unit 12 Occupations อาชีพ</b>	<b>177</b>
คำศัพท์เกี่ยวกับอาชีพ .....	177
การถามเกี่ยวกับอาชีพ .....	178
Practice Unit 12 .....	179
<b>Unit 13 Pronouns and Possessive Adjectives</b>	
<b>คำสรรพนาม และคำคุณศัพท์แสดงความเป็นเจ้าของ</b>	<b>201</b>
คำสรรพนาม (Pronoun) .....	201
คำคุณศัพท์แสดงความเป็นเจ้าของ (Possessive Adjectives) .....	201
การใช้ Whose ถามหาผู้เป็นเจ้าของ .....	202
Practice Unit 13 .....	203
<b>Unit 14 การใช้ Is, Am, Are</b>	<b>217</b>
Is / Am / Are .....	217
โครงสร้างประโยคบอกเล่า .....	217
โครงสร้างประโยคปฏิเสธ .....	217
โครงสร้างประโยคคำถาม .....	218
Practice Unit 14 .....	219
<b>Unit 15 การใช้ Has / Have (มี)</b>	<b>233</b>
การใช้ Has / Have ในประโยคบอกเล่า .....	233
การใช้ Has / Have ในประโยคปฏิเสธ .....	234
Practice Unit 15 .....	235
<b>Unit 16 Shape รูปร่าง</b>	<b>249</b>
คำศัพท์เกี่ยวกับรูปร่าง .....	249
Practice Unit 16 .....	250
<b>Unit 17 Opposite คำตรงข้าม</b>	<b>259</b>
คำคุณศัพท์คืออะไร .....	259

การใช้คำตรงกันข้ามในประโยค .....	261
Practice Unit 17 .....	262
<b>Unit 18 Preposition (การบอกตำแหน่งสิ่งของ)</b>	<b>283</b>
คำบุพบท (Preposition) .....	283
Practice Unit 18 .....	285
<b>Unit 19 Places คำศัพท์เกี่ยวกับสถานที่</b>	<b>301</b>
คำศัพท์เกี่ยวกับสถานที่.....	301
Practice Unit 19 .....	303
<b>Unit 20 vehicle ยานพาหนะ</b>	<b>317</b>
คำถามเกี่ยวกับยานพาหนะ .....	317
คำตอบเกี่ยวกับยานพาหนะ.....	317
รวมคำศัพท์เกี่ยวกับยานพาหนะ .....	317
Practice Unit 20.....	319
<b>Unit 21 Clothes เสื้อผ้า</b>	<b>331</b>
คำศัพท์เกี่ยวกับเสื้อผ้า .....	331
Practice Unit 21 .....	332
<b>Unit 22 Sport กีฬา</b>	<b>345</b>
คำศัพท์เกี่ยวกับกีฬา.....	345
การถามความชอบกีฬา .....	345
Practice Unit 22.....	346
<b>Unit 23 Hobby กิจกรรมยามว่าง</b>	<b>357</b>
คำศัพท์เกี่ยวกับงานอดิเรกและกิจกรรมเวลาว่าง (Hobby).....	357
การถามเกี่ยวกับงานอดิเรก .....	357
Practice Unit 23.....	358
<b>Unit 24 verb คำกริยา</b>	<b>367</b>
verb (คำกริยา) คืออะไร.....	367
Practice Unit 24.....	369

<b>Unit 25 Can บอกความสามารถ</b>	<b>385</b>
การใช้ Can ในประโยคบอกเล่า.....	385
การใช้ Can ในประโยคปฏิเสธ.....	385
การใช้ Can ในประโยคคำถาม.....	386
Practice Unit 25.....	387
<b>Unit 26 Telling the time บอกเวลา</b>	<b>399</b>
การบอกเวลา.....	399
การบอกเวลาเมื่อเข็มยาวอยู่ที่เลข 12 .....	400
การบอกเวลาเมื่อเข็มยาวชี้อยู่ที่ตัวเลขอื่นที่ไม่ใช่เลข 12.....	400
การถามและตอบเกี่ยวกับเวลา .....	400
Practice Unit 26.....	401
<b>Unit 27 การใช้ do / does (ทำ)</b>	<b>407</b>
การใช้ do, does ในประโยคบอกเล่า.....	407
การใช้ do, does ในประโยคปฏิเสธ.....	407
การใช้ do, does ในประโยคคำถาม .....	408
Practice Unit 27.....	409
<b>Unit 28 Present Simple Tense ประโยคที่ทำเป็นประจำ</b>	<b>417</b>
การแต่งประโยค Present Simple Tense เป็นประโยคบอกเล่า.....	417
หลักการเติม s, es ให้กับกริยาเอกพจน์.....	417
การแต่งประโยค Present Simple Tense เป็นประโยคปฏิเสธ.....	418
การแต่งประโยค Present Simple Tense เป็นประโยคคำถาม.....	418
Practice Unit 28.....	419
<b>Unit 29 Present Continuous Tense</b>	
<b>ประโยคบอกเหตุการณ์ที่กำลังทำอยู่</b>	<b>431</b>
การแต่งประโยค Present Continuous Tense เป็นประโยคบอกเล่า.....	431
การแต่งประโยค Present Continuous Tense เป็นประโยคปฏิเสธ...	432
การแต่งประโยค Present Continuous Tense เป็นประโยคคำถาม .....	432
Practice Unit 29.....	433



## Unit 5

## Uncountable Noun คำนามนับไม่ได้

### คำนามนับไม่ได้ (Uncountable Noun)

คำนามนับไม่ได้ (Uncountable Noun) หมายถึง คำนามที่นับและระบุจำนวนได้ยาก อาจมีลักษณะเป็นน้ำ มีเม็ดเล็กละเอียด หรือเป็นก้อนใหญ่มาก เช่น น้ำ, นม, กาแฟ, ข้าว, น้ำตาล, ทราย, เกลือ, เนื้อหมู เป็นต้น

คำนามนับไม่ได้ที่ควรต้องเรียนรู้ มีดังนี้

ice (น้ำแข็ง)	rice (ข้าว)	bread (ขนมปัง)	sand (ทราย)
juice (น้ำผลไม้)	jam (แยม)	coffee (กาแฟ)	milk (นม)
tea (ชา)	soap (สบู่)	soup (ซุป)	sugar (น้ำตาล)
salt (เกลือ)	water (น้ำ)	chocolate (ช็อกโกแลต)	cake (เค้ก)
beef (เนื้อวัว)	pork (เนื้อหมู)	cheese (เนยแข็ง)	butter (เนย)



## การนับจำนวนคำนามนับไม่ได้

เมื่อคำนามนับไม่ได้นับจำนวนได้ยาก เราจึงจะนับจำนวนโดยนับภาชนะที่ใส่ หรือ ระบุปริมาณจากการชั่ง การตวง เป็นต้น เช่น น้ำ 1 แก้ว จะนับที่จำนวนแก้ว จึงเป็น คำว่า a glass of water หากมีน้ำ 2 แก้ว จะเติม s หรือ es ที่คำว่าแก้ว เพื่อให้ เป็นรูปพหูพจน์ จึงเป็นคำว่า 2 glasses of water เป็นต้น ตัวอย่างการนับจำนวน คำนามนับไม่ได้ มีดังนี้

a glass of water    น้ำ 1 แก้ว หรือ    3 glasses of water    น้ำ 3 แก้ว

a cup of coffee    กาแฟ 1 ถ้วย หรือ    2 cups of coffee    กาแฟ 2 ถ้วย

a box of milk    นม 1 กล่อง หรือ    2 boxes of milk    นม 2 กล่อง

a bowl of rice    ข้าว 1 ชาม หรือ    2 bowls of rice    ข้าว 2 ชาม





















a piece of cake    เค้ก 1 ชิ้น หรือ    2 pieces of cake    เค้ก 2 ชิ้น

a bar of ice-cream    ไอศกรีม 1 แท่ง หรือ    2 bars of ice-cream    ไอศกรีม 2 แท่ง



## Practice Unit 5

Practice 5.1 จงทำเครื่องหมาย ✓ ในช่องว่างหน้าคำนาม  
นับได้ และทำเครื่องหมาย ✗ ในช่องว่างหน้าคำ  
นามนับไม่ได้

- |  |  |
|--|--|
| 1. <input type="checkbox"/> coffee    | 2. <input type="checkbox"/> eggs      |
| 3. <input type="checkbox"/> bread     | 4. <input type="checkbox"/> orange    |
| 5. <input type="checkbox"/> pig       | 6. <input type="checkbox"/> rice      |
| 7. <input type="checkbox"/> lion     | 8. <input type="checkbox"/> juice    |
| 9. <input type="checkbox"/> sugar   | 10. <input type="checkbox"/> box    |
| 11. <input type="checkbox"/> milk   | 12. <input type="checkbox"/> apple  |
| 13. <input type="checkbox"/> tea    | 14. <input type="checkbox"/> shirt  |
| 15. <input type="checkbox"/> soup   | 16. <input type="checkbox"/> table  |
| 17. <input type="checkbox"/> water  | 18. <input type="checkbox"/> book   |
| 19. <input type="checkbox"/> jam    | 20. <input type="checkbox"/> ice    |



## Practice 5.2 จงนำคำนามนับได้และคำนามนับไม่ได้มาเติมลงในกล่องข้อความให้ถูกต้อง

Countable Noun	Uncountable Noun
_____	_____
_____	_____
_____	_____
_____	_____
_____	_____

car	rats	eggs	cake	tea
girl	coffee	boxes	horse	rice
ice	water	sugar	bag	chocolate
monkey	milk	balls	jam	pen

## Practice 5.3 จงนำคำนามนับไม่ได้เอกพจน์และพหูพจน์มาเติมลงในกล่องข้อความให้ถูกต้อง

### คำนามนับไม่ได้เอกพจน์

---



---



---



---



---

### คำนามนับไม่ได้พหูพจน์

---



---



---



---



---

a piece of cake

a glass of water

a plate of rice

3 cups of soup

2 plates of rice

3 glasses of water

a bottle of milk

3 bottles of milk

2 pieces of cake

a cup of soup



## Practice 5.4 จงเปลี่ยนคำนามนับไม่ได้เอกพจน์ให้เป็นพหูพจน์

คำนาม	คำนามพหูพจน์
ตัวอย่าง a glass of juice (น้ำผลไม้หนึ่งแก้ว)	3 glasses of juice. (น้ำผลไม้ 3 แก้ว)
1. a glass of water (น้ำหนึ่งแก้ว)	_____ (น้ำ 3 แก้ว)
2. a piece of cake (เค้กหนึ่งชิ้น)	_____ (เค้ก 2 ชิ้น)
3. a plate of rice (ข้าวหนึ่งจาน)	_____ (ข้าว 2 จาน)
4. a cup of soup (ซूपหนึ่งถ้วย)	_____ (ซूप 2 ถ้วย)
5. a cup of coffee (กาแฟหนึ่งถ้วย)	_____ (กาแฟ 2 ถ้วย)
6. a jar of jam (แยมหนึ่งขวด)	_____ (แยม 5 ขวด)
7. a bar of chocolate (ช็อกโกแลตหนึ่งแท่ง)	_____ (ช็อกโกแลต 3 แท่ง)
8. a bottle of milk (นมหนึ่งขวด)	_____ (นม 4 ขวด)
9. a bar of soap (สบู่หนึ่งก้อน)	_____ (สบู่ 4 ก้อน)
10. a kilo of meat (เนื้อหมูหนึ่งกิโลกรัม)	_____ (เนื้อหมู 2 กิโลกรัม)

## Practice 5.5 จงเปลี่ยนคำนามนับไม่ได้เอกพจน์ให้เป็นพหูพจน์

คำนาม	คำนามพหูพจน์
ตัวอย่าง a glass of juice (น้ำผลไม้หนึ่งแก้ว)	3 glasses of juice (น้ำผลไม้ 3 แก้ว)
1. a glass of milk (นมหนึ่งแก้ว)	_____ (นม 2 แก้ว)
2. a kilo of beef (เนื้อวัวหนึ่งกิโลกรัม)	_____ (เนื้อวัว 3 กิโลกรัม)
3. a piece of cheese (เนยแข็งหนึ่งชิ้น)	_____ (เนยแข็ง 2 ชิ้น)
4. a slice of bread (ขนมปังหนึ่งแผ่น)	_____ (ขนมปัง 2 แผ่น)
5. a cup of rice (ข้าวหนึ่งถ้วย)	_____ (ข้าว 2 ถ้วย)
6. a jar of honey (น้ำผึ้งหนึ่งขวด)	_____ (น้ำผึ้ง 5 ขวด)
7. a spoon of salt (เกลือหนึ่งช้อน)	_____ (เกลือ 3 ช้อน)
8. a cone of ice-cream (ไอศกรีมหนึ่งโคน)	_____ (ไอศกรีม 2 โคน)
9. a bar of ice-cream (ไอศกรีมหนึ่งแท่ง)	_____ (ไอศกรีม 3 แท่ง)
10. a kilo of sugar (น้ำตาลหนึ่งกิโลกรัม)	_____ (น้ำตาล 2 กิโลกรัม)



## Unit 7

# How much, How many (การถามปริมาณ)

How much และ How many ใช้ในการถามปริมาณความมากน้อย หรือใช้ในการถามราคา โดยคำว่า How much จะใช้ขึ้นต้นประโยคที่ใช้ถามราคา และถามปริมาณของคำนามที่นับไม่ได้ ส่วน How many จะถามปริมาณของคำนามที่นับได้

## การถามปริมาณด้วย How much

มีโครงสร้างประโยคดังนี้

How much + คำนามนับไม่ได้ + do you want?

แปลว่า คุณต้องการ.....เท่าไร?

เช่น How much beef do you want? แปลว่า คุณต้องการเนื้อวัวมากเท่าไร?

ในการตอบมีรูปประโยคดังนี้

I want + ปริมาณ + คำนามนับไม่ได้.

แปลว่า ฉันต้องการ...ปริมาณคำนามนับไม่ได้

เช่น I want two kilos of beef. แปลว่า ฉันต้องการเนื้อวัว 2 กิโลกรัม

How much + คำนามนับไม่ได้ + do you have?

แปลว่า คุณมี.....เท่าไร?



เช่น How much beef do you have? แปลว่า คุณมีเนื้อวัวมากเท่าไร?

ในการตอบมีรูปแบบประโยคดังนี้

I have + ปริมาณ + คำนามนับไม่ได้.

แปลว่า ฉันมี...ปริมาณคำนามนับไม่ได้

เช่น I have two kilos of beef. แปลว่า ฉันมีเนื้อวัว 2 กิโลกรัม

## การถามปริมาณด้วย How many

มีโครงสร้างประโยคดังนี้

How many + คำนามนับได้เติม s, es + do you want?

แปลว่า คุณต้องการ.....เท่าไร?

เช่น How many orange do you want? แปลว่า คุณต้องการส้มมากเท่าไร?

ในการตอบมีรูปแบบประโยคดังนี้

I want + ปริมาณ + คำนามนับได้.

แปลว่า ฉันต้องการ...ปริมาณคำนามนับได้

เช่น I want two oranges. แปลว่า ฉันต้องการส้ม 2 ผล

How many + คำนามนับได้ + do you have?

แปลว่า คุณมี.....เท่าไร?

เช่น How many orange do you have? แปลว่า คุณมีส้มมากเท่าไร?  
ในการตอบมีรูปประโยคดังนี้






I have + ปริมาณ + คำนามนับได้.

แปลว่า ฉันมี...ปริมาณคำนามนับได้

เช่น I have two oranges. แปลว่า ฉันมีส้ม 2 ผล



Practice 7.3 จงเติม How many ในช่องว่างหน้าคำนามนับได้  
และ How much ในช่องว่างหน้าคำนามนับไม่ได้

1. \_\_\_\_\_ milk do you have? 
2. \_\_\_\_\_ apples do you have? 
3. \_\_\_\_\_ tea do you have? 
4. \_\_\_\_\_ shirt do you have? 
5. \_\_\_\_\_ soup do you have? 
6. \_\_\_\_\_ tables do you have? 
7. \_\_\_\_\_ water do you have? 
8. \_\_\_\_\_ books do you have? 
9. \_\_\_\_\_ jam do you have? 
10. \_\_\_\_\_ ice do you have? 



## Practice 7.4 จงนำคำนามนับได้และคำนามนับไม่ได้มาเติมลงใน กล่องข้อความให้ถูกต้อง

How many	How much
_____	_____
_____	_____
_____	_____
_____	_____
_____	_____

car	rats	eggs	cake	tea
girl	coffee	boxes	horse	rice
ice	water	sugar	bag	chocolate
monkey	milk	balls	jam	pen

## Practice 7.5 จงแปลประโยคต่อไปนี้

ตัวอย่าง How much cheese do you have?



แปลว่า คุณมีเนยแข็งเท่าไร? \_\_\_\_\_

1. How much rice do you have?



แปลว่า \_\_\_\_\_

2. How much coffee do you have?



แปลว่า \_\_\_\_\_

3. How many chairs do you have?



แปลว่า \_\_\_\_\_

4. How much sugar do you have?



แปลว่า \_\_\_\_\_

5. How many oranges do you have?



แปลว่า \_\_\_\_\_

6. How many pigs do you have?



แปลว่า \_\_\_\_\_

7. How many eggs do you have?



แปลว่า \_\_\_\_\_

8. How much bread do you have?



แปลว่า \_\_\_\_\_



## Practice 7.6 จงตอบคำถามต่อไปนี้

ตัวอย่าง How much juice do you have?



ตอบ I have 3 glasses of juice.

1. How much rice do you have?



ตอบ \_\_\_\_\_

2. How much coffee do you have?



ตอบ \_\_\_\_\_

3. How many chairs do you have?



ตอบ \_\_\_\_\_

4. How much sugar do you have? (2 kilos of



ตอบ \_\_\_\_\_

5. How many oranges do you have?



ตอบ \_\_\_\_\_

6. How many pigs do you have?



ตอบ \_\_\_\_\_

7. How many eggs do you have?



ตอบ \_\_\_\_\_

8. How much bread do you have?



ตอบ \_\_\_\_\_



# Unit 27

## การใช้ do / does (ทำ)

do, does แปลว่า “ทำ” หรือเป็นกริยาช่วยที่ไม่มีความหมาย มีวิธีใช้แตกต่างตามรูปแบบของประโยค ดังนี้

### การใช้ do, does ในประโยคบอกเล่า

do ใช้กับประธาน I, You, We, They และคำนามพหูพจน์

does ใช้กับประธาน He, She, It และคำนามเอกพจน์

ประธาน	Verb to do	ตัวอย่าง
I / You / We / They / นามพหูพจน์	do	I do my homework. ฉันทำการบ้านของฉัน
He / She / It / นามเอกพจน์	does	He does his work. เขาทำงานของเขา

### การใช้ do, does ในประโยคปฏิเสธ

ประธาน	Verb to do + not	รูปย่อ	ตัวอย่าง
I / You / We / They / นามพหูพจน์	do not	don't	I don't like snake. ฉันไม่ชอบงู
He / She / It / นามเอกพจน์	does not	doesn't	He doesn't eat pork. เขาไม่กินหมู



## การใช้ do, does ในประโยคคำถาม

Verb to do	ประธาน	ตัวอย่าง
Do	I / You / We / They / นามพหูพจน์	Do you like carrot? คุณชอบแครอทหรือไม่
Does	He / She / It / นามเอกพจน์	Does he have a car? เขามีรถหรือไม่

เวลาตอบ ถ้าคำตอบคือ “ใช่” ต้องตอบด้วยประโยคดังนี้

Yes, ประธาน + do / does.

เช่น Yes, she does.

ถ้าคำตอบคือ “ไม่ใช่” ต้องตอบด้วยประโยคดังนี้

No, ประธาน + do / does + not.

เช่น No, he does not.