




EASY NOTE

ฝรั่งเศส

มั่นใจเต็ม 100

เตรียมพร้อมสอบ
A-LEVEL



เหมาะสำหรับ
การทบทวนแบบฉบับไว
เพื่อใช้สอบในระดับ ม.ปลาย
ใช้ได้ทั้งนักเรียนและคุณครู

ทบทวนง่าย เนื้อหาครบ
จบใน 3 วัน

แบบทดสอบ
วัดความเข้าใจที่มีกอสอบ

เห็นโครงสร้าง องค์ประกอบ
ต่างๆ อย่างชัดเจน

สรุปพื้นฐานไวยากรณ์ภาษาฝรั่งเศสอย่างเข้มข้นในรูปแบบ Easy Note เตรียมพร้อมได้ทั้งสนาม A-Level และสนามสอบภาษาในระดับเบื้องต้น พร้อมแบบทดสอบทบทวนความรู้ในเล่ม



วราพร เมธาวิกุล (ครูพี่เหมียว)

Easy Note ฝรั่งเศส มั่นใจเต็ม 100

Author : วราพร เมธาวีกุล

Editorial : จีวิน ปิ่นมุง

Production Manager : วรพล ณีธิกุล

Graphic Designer : ชวนันท์ รัตนะ

Page Layout : อนงค์นาฏ รัตนะ

Proofreader : พรรณรัตน์ ขุราษี

Publishing Coordinators : สุพัตรา อาจปรุ, สุริย์รัตน์ จิ๋ว

Product Specialist : ศรัณย์ชาติสุทธิผล



จัดพิมพ์และจัดจำหน่ายโดย

บริษัท ไอดีซี พรีเมียร์ จำกัด

200 หมู่ 4 ชั้น 19 ห้อง 1901

จัสมินอินเตอร์เนชั่นแนลทาวเวอร์

ถ.แจ้งวัฒนะ อ.ปากเกร็ด จ.นนทบุรี 11120

โทรศัพท์ 0-2962-1081 (อัตโนมัติ 10 คู่สาย)

โทรสาร 0-2962-1084

สมาชิกสัมพันธ์

โทรศัพท์ 0-2962-1081-3 ต่อ 121

โทรสาร 0-2962-1084

ร้านค้าและตัวแทนจำหน่าย

โทรศัพท์ 0-2962-1081-3 ต่อ 112-114

โทรสาร 0-2962-1084

พิมพ์ที่ บริษัท เฟิสท์ออฟเซท (1993) จำกัด

99/11 หมู่ 7 ต.ลำไผ่ อ.บางบัวทอง จ.นนทบุรี 11110

โทรศัพท์ 0-2399-4525-31 โทรสาร 0-2399-4524

เครื่องหมายการค้าอื่นๆ ที่อ้างถึงเป็นของบริษัทนั้นๆ

สงวนลิขสิทธิ์ตามพระราชบัญญัติลิขสิทธิ์ พ.ศ. 2537 โดยบริษัท ไอดีซี พรีเมียร์ จำกัด ห้ามลอกเลียนไม่ว่าส่วนใดส่วนหนึ่งของหนังสือเล่มนี้ ไม่ว่าในรูปแบบใดๆ นอกจากจะได้รับอนุญาตเป็นลายลักษณ์อักษรจากผู้จัดพิมพ์เท่านั้น

บริษัท ไอดีซี พรีเมียร์ จำกัด จัดตั้งขึ้นเพื่อเผยแพร่ความรู้ที่มีคุณภาพสู่ผู้อ่านชาวไทย เรายินดีรับงานเขียนของนักวิชาการและนักเขียนทุกท่าน ท่านผู้สนใจกรุณาติดต่อผ่านทางอีเมลที่ infopress@idcpremier.com หรือทางโทรศัพท์หมายเลข 0-2962-1081 (อัตโนมัติ 10 คู่สาย) โทรสาร 0-2962-1084

ราคา 285 บาท



ข้อมูลทางบรรณานุกรม

วราพร เมธาวีกุล

Easy Note ฝรั่งเศส มั่นใจเต็ม 100

นนทบุรี : ไอดีซี, 2565

96 หน้า

1. ภาษาฝรั่งเศส

I ชื่อเรื่อง

440

ISBN 978-616-487-357-5

พิมพ์ครั้งที่ 1 ตุลาคม 2565




คำนำ

หากเราพูดถึงประวัติศาสตร์ในทางภาษาแล้ว ภาษาฝรั่งเศสถือเป็นหนึ่งในภาษาที่เก่าแก่ที่สุดภาษาหนึ่งของโลกที่ยังใช้งานกันจนถึงปัจจุบันก่อนที่จะมีการมาของภาษาอังกฤษ ส่วนหนึ่งก็เพราะประเทศฝรั่งเศสเป็นประเทศที่มีประวัติศาสตร์มาเป็นระยะเวลายาวนาน ไม่ว่าจะเป็นวิทยาศาสตร์ เทคโนโลยี รวมไปถึงศิลปะ และวัฒนธรรมในด้านต่างๆ ล้วนถูกพัฒนาขึ้นมาในช่วงยุคเรเนซองส์ (Renaissance) โดยมีศูนย์กลางของการพัฒนาเกิดขึ้นในประเทศฝรั่งเศสนั่นเอง และคำนี้ก็เป็นภาษาฝรั่งเศสเช่นกันซึ่งมีความหมายว่า “การเกิดใหม่” อันเนื่องมาจากเกิดความรู้ใหม่ๆ ในด้านต่างๆ ที่ถือเป็นรากฐานแห่งวิทยาการที่ส่งต่อกันมาจนถึงปัจจุบัน และด้วยเหตุผลดังกล่าวทำให้ภาษาฝรั่งเศสถือเป็นภาษาที่สำคัญในสังคมโลกจนได้เป็น 1 ใน 6 ภาษาสากลที่องค์การสหประชาชาติ หรือ UN รับรองว่าเป็นภาษาราชการที่สามารถใช้ติดต่อได้ในองค์กร หน่วยงานธุรกิจ รวมไปถึงเป็นภาษาแม่แบบที่ใช้ในการเรียนการสอนสำหรับภาษาในตระกูลโรมานซ์ (Romance) อื่นๆ อย่างอิตาลี หรือสเปนในปัจจุบันอีกด้วย

สำหรับในประเทศไทย ภาษาฝรั่งเศสก็เป็นอีก 1 ภาษาที่สำคัญด้วยเช่นกัน เนื่องจากภาษาฝรั่งเศสในประเทศไทยมักเป็นอีก 1 ภาษาที่สามารถนำไปใช้ในการทำงาน หรือใช้ติดต่อสื่อสารระหว่างองค์กรในรูปแบบทางการตามบริษัทข้ามชาติขนาดใหญ่ เนื่องด้วยโครงสร้างของภาษาที่มีความชัดเจนกว่าภาษาอังกฤษ ทำให้เป็นภาษาที่นิยมใช้กันในวงการกฎหมายอีกด้วย ซึ่งหนังสือ Easy Note ภาษาฝรั่งเศสเล่มนี้จะเน้นในการทบทวนสำหรับผู้เริ่มต้น และมีพื้นฐานมาแล้วในระดับหนึ่ง โดยออกแบบให้ผู้อ่านสามารถศึกษาได้ด้วยตัวเอง พร้อมทบทวนความรู้ได้จากแบบทดสอบท้ายบทในแต่ละเรื่อง ทำให้สามารถทำความเข้าใจในไวยากรณ์ฝรั่งเศสได้อย่างรวดเร็ว และสามารถทบทวนความรู้ภาษาฝรั่งเศสในระดับเบื้องต้นก่อนสอบได้ภายในระยะเวลาไม่เกิน 3 วันอีกด้วย

ผู้จัดทำ



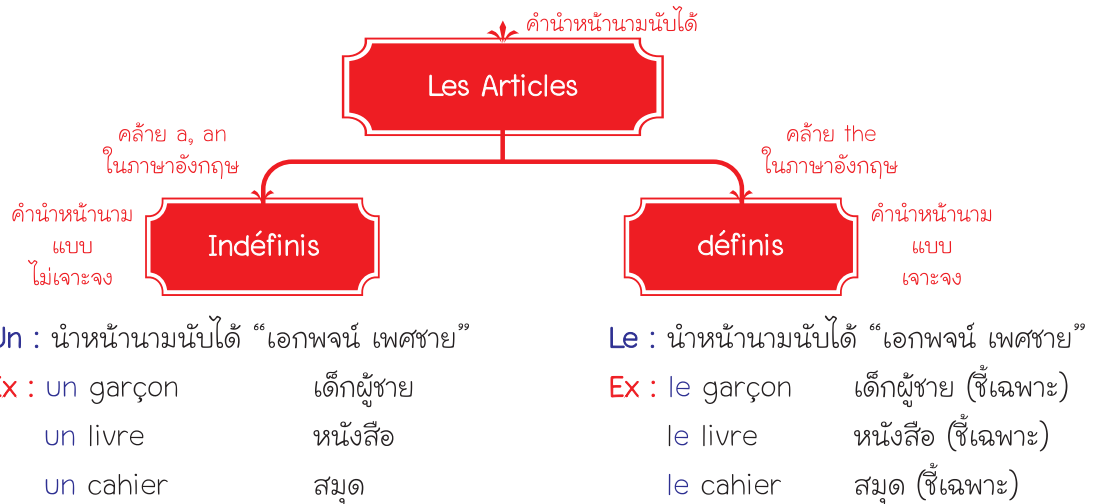
สารบัญ

Chapter 1	การอ่านออกเสียงภาษาฝรั่งเศส.....	1
Chapter 2	คำนาม (Le Nom).....	4
Chapter 3	คำคุณศัพท์ (L'adjectif).....	8
Chapter 4	คำกริยา (Les verbs).....	16
Chapter 5	กริยาบุพบท (Les Verbs Prépositions).....	45
Chapter 6	ประโยค (La Phrase).....	52
Chapter 7	คำสรรพนาม (Le Pronom).....	64
Chapter 8	ตัวเชื่อมประโยค (La Conjonction).....	80
Chapter 9	คำศัพท์ที่ควรรู้ (Les Vocabulaires).....	86



2

คำนาม (Le Nom)



Un : นำหน้านามนับได้ “เอกพจน์ เพศชาย”

- Ex** : un garçon เด็กผู้ชาย
 un livre หนังสือ
 un cahier สมุด

Le : นำหน้านามนับได้ “เอกพจน์ เพศชาย”

- Ex** : le garçon เด็กผู้ชาย (ชี้เฉพาะ)
 le livre หนังสือ (ชี้เฉพาะ)
 le cahier สมุด (ชี้เฉพาะ)

Une : นำหน้านามนับได้ “เอกพจน์ เพศหญิง”

- Ex** : une fille เด็กผู้หญิง
 une école โรงเรียน

La : นำหน้านามนับได้ “เอกพจน์ เพศหญิง”

- Ex** : la fille เด็กผู้หญิง (ชี้เฉพาะ)
 la plume ขนนก (ชี้เฉพาะ)
 la lettre จดหมาย (ชี้เฉพาะ)

Des : นำหน้านามนับได้ “พหูพจน์”

- Ex** : un garçon → des garçons
 un livre → des livres
 une fille → des filles
 une école → des écoles



Savoir Plus :

L' : นำหน้านามนับได้ “เอกพจน์ เพศชายหรือหญิง” ซึ่งขึ้นต้นคำนามที่ **“อ่านด้วยเสียงสระ”**

- Ex** : L'école, L'arbre, L'homme
↖ h-muet



Savoir Plus :

สำหรับ **ชื่อคน และสถานที่** ห้ามมี article

Les : นำหน้านาม “พหูพจน์”

- Ex** : le garçon → les garçons
 l'homme → les hommes
 la fille → les filles





Écrivez le féminin des adjectifs suivants (เขียน ADJ ในรูป “เพศหญิง” ให้ถูกต้อง)

- | | |
|------------------------------|---------------------------------|
| 1. beau สวย = _____ | 2. mutuel ซึ่งกันและกัน = _____ |
| 3. gros ใหญ่ = _____ | 4. court สั้น = _____ |
| 5. laid น่าเกลียด = _____ | 6. rouge แดง = _____ |
| 7. petit เล็ก = _____ | 8. blanc ขาว = _____ |
| 9. léger เบา, บาง = _____ | 10. pointu คม = _____ |
| 11. carré สี่เหลี่ยม = _____ | 12. heureux มีความสุข = _____ |
| 13. mince ผอมมาก = _____ | 14. gris เทา = _____ |
| 15. épais หนา = _____ | 16. vieux แก่ = _____ |
| 17. réservé สำรอง = _____ | 18. triste เศร้า = _____ |
| 19. secret ความลับ = _____ | 20. faux เท็จ = _____ |



16. vieille	17. réservée	18. triste	19. secrète	20. fausse
11. carrée	12. heureuse	13. mince	14. grise	15. épaisse
6. rouge	7. petite	8. blanche	9. légère	10. pointue
1. belle	2. mutuelle	3. grosse	4. courte	5. laide

๒๒๒





ข้อยกเว้นพิเศษสำหรับ Passé Composé

1. กริยาช่วย être → avoir เมื่อในประโยคมี “**กรรมตรง**” (ออกสอบบ่อยมากๆ)

EX : Elle est sortie (หล่อนออกไปข้างนอก)

Elle a sorti la poubelle dehors (หล่อนเอาขยะออกไปข้างนอก)

กรรมตรง

2. ถ้า Verbes Pronominaux มี “**กรรมตรง**” (คำนาม) ตามมา Participe Passé ไม่ต้องระบุเพศ/พจน์ตามประธาน

EX : Les enfants se sont lavés les mains. (เด็กๆ ล้างมือแล้ว)

Elle s'est lavés les cheveux. (หล่อนสระผมแล้ว)

กรรมตรง

3. ถ้า Verbes Pronominaux มี “**กรรมรอง**” ตามมา เราไม่ต้องระบุเพศ/พจน์ ตามประธาน

EX : Elles se sont achetées au Novel An (พวกหล่อนซื้อของให้กันในวันปีใหม่ที่ผ่านมา)



6

ประโยค (La Phrase)



ประโยคบอกเล่า : มีโครงสร้างเดียวกับภาษาอังกฤษ ดังรูป

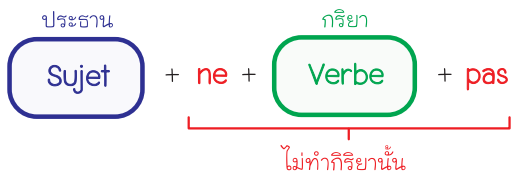


Ex : Elle **chante** **la musique** française.
 หล่อนร้องเพลงภาษาฝรั่งเศส

Ex : **Piere Curie** **a reçu** **le prix** Nobel de la physique en 1903.
 ปีแอร์ กูรีเคยได้รับรางวัลโนเบลสาขาฟิสิกส์ในปี ค.ศ. 1903



ประโยคปฏิเสธ : มีโครงสร้างดังนี้



Ex : je **ne suis pas** grand.
 ฉันไม่ใช่คนตัวสูง

Ex : je **ne parle jamais** le Français.
 ฉันไม่เคยพูดภาษาฝรั่งเศส



Savoir Plus : คำบอกปฏิเสธที่จำเป็นต้องรู้

ne _____ pas	ไม่
ne _____ plus	ไม่เลย
ne _____ rien	ไม่อะไรสักอย่างเดียว
ne _____ personne	ไม่มีใคร
ne _____ pas encore	ยังไม่
ne _____ guère	แทบจะไม่
ne _____ jamais	ไม่เคย
ne _____ nulle part	ไม่สักที่





การถามเพื่อตอบ ใช่/ไม่ใช่

แบบที่ 1 : (ภาษาพูด)
 ประธาน + กริยา + ส่วนขยาย ?
Sujet + **Verbe** + **Complément** ?
 Ex : Tu es étudiant ? คุณเป็นนักเรียนใช่ไหม?

แบบที่ 2 : (รูปทั่วไป)
 Est-ce que + ประโยคบอกเล่า ?
 Ex : Est-ce que tu es étudiant ? คุณเป็นนักเรียนใช่ไหม?

แบบที่ 3 : (รูปทางการ)
 สลับประธาน-กริยา
Verbe - **Sujet** + **Complément** ?
 Ex : Es-tu étudiant ? คุณเป็นนักเรียนใช่ไหม?

สรรพนามบุรุษที่ 3 ที่ไม่เจาะจงว่าเป็นใคร

Savoir Plus : สำหรับประธาน il, elle, on หากกริยาดันประโยค “ลงท้ายด้วยสระ” ให้ “เติม -t-” เพื่อช่วยออกเสียงเพิ่มเข้าไปด้วย

กริยาลงด้วย + อยู่แล้ว

Ex : Mange-t-il du riz ? เขากินข้าวใช่ไหม?

Ex : Veut-elle l'étiquette ? หล่อนต้องการใบเสร็จไหม?



วิธีการตอบแบบ Oui/Non

Ex : Tu es étudiant ? คุณเป็นนักเรียนใช่ไหม?

ตอบรับ : Oui, je suis étudiant. ใช่ ฉันเป็นนักเรียน

ปฏิเสธ : Non, je ne suis pas étudiant. ไม่ ฉันไม่ได้เป็นนักเรียน



Savoir Plus : กรณีที่ประโยคคำถามอยู่ในรูป “ปฏิเสธ” ใช้ Si เพื่อตอบรับ

Ex : Tu n'es pas étudiant ? Si, je suis étudiant. ใช่ ฉันเป็นนักเรียน

คุณไม่ใช่ นักเรียนใช่ไหม?





ตัวอย่างข้อสอบ A-Level

1. Il m'a dit votre numéro de téléphone
- me le (ช.)
me = กรรมตรง, le = กรรมรอง
(เขาเคยบอกเบอร์โทรศัพท์ของคุณให้กับฉัน)
- A. Il le m'a dit
B. Il me l'a dit
C. Il le m'a dite
D. Il me l'a dite

2. Offrez-moi de l'argent
- verbe COD
นามนับไม่ได้ที่ใช้
article partitif ใช้ en แทน
argent (ช.) = เงิน (สิ่งของ)
- A. Offrez-moi-en
B. Offrez-m'en
C. Offrez-en-moi
D. M'en
V. หาย

3. Aussitôt qu'il pleut, on doit rentrer chez elle
- Prep. Pronom Tonique
- A. soi
B. moi
C. elle
D. lui

4. Est-ce que tu aimes le potage?
- COD (ช.)
มีค่าบ่งปริมาณ (เล็กน้อย) ใช้ en
- A. Oui, donnez-m'en encore un peu
B. Oui, donnez-moi-en encore un peu
C. Oui, donnez-moi-le encore un peu
D. Oui, donnez-le moi encore un peu





คำศัพท์ที่ควรรู้ (Les Vocabulaires)



Les Nombres (ตัวเลข)

ภาษาฝรั่งเศสจะใช้นับในรูปแบบ “ฐาน 20” (นับเลขที่หาร 20 ลงตัว) หมายถึง หากมีเลขตั้งต้นที่หาร 20 ลงตัวเมื่อไหร่ จะใช้เลขนั้นตั้งต้นนับเลขต่อๆ ไป

0 = zéro	10 = dix	20 = vingt	100 = cent
1 = un	11 = onze	30 = trente	1,000 = mille
2 = deux	12 = douze	40 = quarante	10,000 = dix-mille
3 = trois	13 = treize	50 = cinquante	100,000 = cent-mille
4 = quatre	14 = quatorze	60 = soixante	1,000,000 = million
5 = cinq	15 = quinze	60 + 10 70 = soixante-dix	
6 = six	16 = seize	4(20) 80 = quatre-vingts	
7 = sept	17 = dix-sept	4(20) + 10 90 = quatre-vingt-dix	
8 = huit	18 = dix-huit		
9 = neuf	19 = dix-neuf		



Savoir Plus :

- การนับเลขที่ “มีเศษหลังเป็น 1” (21, 31, 41, 51, 61) ให้เติม “et” คร่อมระหว่างเลข
Ex : 31 = trente-et-un, 61 = soixante-et-un, 71 = soixante-et-onze
- “เลขหลัง 80 เป็นต้นไปที่มีเศษหลังเป็น 1” ไม่ใส่ et (ตัวเลขเป็น “ผลคูณ” แล้ว)
Ex : 81 = quatre-vingt-un มาจาก 4(20) + 1
- การนับเลขเศษ เรียงจากหลักใหญ่ไปหลักย่อย
Ex : 97 = quatre-vingt-dix-sept 74 = soixante-quatorze



Savoir Plus : ในบางประเทศที่ใช้ภาษาฝรั่งเศส แต่มีอิทธิพลในการนับเลขฐาน 10 ก็จะมีการนับเลขที่สามารถใช้ฐาน 10 ได้ด้วย (มักใช้ในแคนาดา, อเมริกา ฯลฯ)

Ex : 70 = septante, 80 = huitante, 90 = nonante



