

สรุปเข้มเนื้อหาครบทุกวิชา + ข้อสอบ



ป.1

มั่นใจเต็ม

100



เหมาะสำหรับนักเรียน ป.1 ที่ต้องการ
ทบทวนเนื้อหาและเริ่มทดสอบความรู้ก่อนเข้าห้องสอบ
ทั้ง 8 สาระ (คณิต วิทยาศาสตร์ อังกฤษ ภาษาไทย
สังคม ศิลปะ การงานฯ พลศึกษา) เพื่อให้ได้คะแนนสอบที่สูง
และที่สำคัญจะช่วยปรับพื้นฐานให้น้องๆ ป.1 ชื่นชอบการเรียนรู้
ได้เป็นอย่างดี

เนื้อหาเข้มครบทั้ง 8 กลุ่มสาระการเรียนรู้
ตรงตามหลักสูตรแกนกลางขั้นพื้นฐานปี 2551
(ฉบับปรับปรุง พ.ศ. 2560)

เน้นความเข้าใจ สรุปสั้นๆ แล้วลงมือทำแบบฝึกหัด
และข้อสอบ

ออกแบบให้ใช้งานได้ทั้งการทบทวน และเรียนรู้
ร่วมกันของน้องๆ และผู้ปกครอง

คุณค่าครบครัน

- เนื้อหาครบ
- ทบทวนง่าย
- แนวข้อสอบ

สนุกกับเนื้อหา พร้อมปลูกฝังความรักในการเรียนรู้

เต็มความมั่นใจให้น้องๆ และผู้ปกครอง
สำหรับก้าวแรกในระดับประถมศึกษา

ครูทวนตะวัน



สารบัญ

Part 1 วิชาคณิตศาสตร์

บทที่ 1	จำนวนนับ 1-5 และ 0.....	3
	ความหมายของจำนวนนับ 1-5.....	3
	ศูนย์ (0).....	4
	การเปรียบเทียบจำนวน.....	4
	การเรียงลำดับจำนวน.....	5
	แบบฝึกหัดท้ายบทที่ 1.....	5
บทที่ 2	จำนวนนับ 6-10.....	8
	ความหมายของจำนวนนับ 6-10.....	8
	การเปรียบเทียบจำนวน.....	9
	เท่ากัน-ไม่เท่ากัน.....	9
	มากกว่า-น้อยกว่า.....	9
	การเรียงลำดับจำนวน.....	9
	แบบฝึกหัดท้ายบทที่ 2.....	10
บทที่ 3	การบวกจำนวนสองจำนวนที่มีผลบวกไม่เกิน 10.....	13
	การบวก.....	13
	ศูนย์กับการบวก.....	14
	การบวกโดยใช้วิธีนับต่อ.....	14
	การบวกจำนวนสองจำนวนที่มีผลบวกไม่เกิน 9.....	14
	การสลับที่การบวก.....	14
	โจทย์ปัญหาการบวก.....	14
	แบบฝึกหัดท้ายบทที่ 3.....	15
บทที่ 4	การลบจำนวนสองจำนวนที่ตัวตั้งไม่เกิน 10.....	19
	การลบ.....	19
	ประโยคสัญลักษณ์.....	19
	ศูนย์กับการลบ.....	20
	การลบโดยใช้วิธีนับลด.....	20
	ความสัมพันธ์ของการบวกและลบ.....	20



	โจทย์ปัญหาการลบ.....	20
	แบบฝึกหัดท้ายบทที่ 4	21
บทที่ 5	จำนวนนับ 11-20.....	25
	ความหมายของจำนวนนับ 11-20	25
	ค่าของตัวเลขในหลักสิบและหลักหน่วย	26
	การเขียนตัวเลขแสดงจำนวนในรูปกระจาย	26
	การเปรียบเทียบจำนวน	27
	การเปรียบเทียบจำนวนที่มีจำนวนหลักเท่ากัน	27
	การเปรียบเทียบจำนวนที่มีจำนวนหลักไม่เท่ากัน.....	27
	การเรียงลำดับจำนวน.....	28
	แบบฝึกหัดท้ายบทที่ 5	28
บทที่ 6	การบวกและการลบจำนวนที่มีผลลัพธ์และตัวตั้งไม่เกิน 20	30
	การบวกจำนวนที่มีผลบวกไม่เกิน 20 (ไม่มีการทด).....	30
	บวกโดยใช้วิธีนับต่อ	30
	บวกในรูปกระจายให้ครบสิบ	30
	บวกโดยตั้งหลักให้ตรงกัน.....	31
	การบวกจำนวนสามจำนวน	31
	การลบจำนวนที่มีตัวตั้งไม่เกิน 20 (ไม่มีการกระจาย)	31
	ลบโดยใช้วิธีนับลด.....	31
	ลบโดยตั้งหลักให้ตรงกัน	32
	แบบฝึกหัดท้ายบทที่ 6	32
บทที่ 7	แผนภูมิรูปภาพ.....	36
	แผนภูมิรูปภาพ.....	36
	การอ่านแผนภูมิรูปภาพ	37
	แบบฝึกหัดท้ายบทที่ 7	38
บทที่ 8	การชั่ง	43
	การชั่ง.....	43
	การเปรียบเทียบน้ำหนักโดยใช้หน่วยกลาง.....	43
	การเปรียบเทียบน้ำหนักโดยใช้หน่วยวัดไม่ใช่หน่วยมาตรฐาน	44
	แบบฝึกหัดท้ายบทที่ 8	45



บทที่ 9	การบอกตำแหน่งและลำดับที่.....	48
	การบอกตำแหน่งของสิ่งต่างๆ	48
	การบอกอันดับของสิ่งต่างๆ	48
	แบบฝึกหัดท้ายบทที่ 9	49
บทที่ 10	จำนวนนับ 21-100	53
	รู้จักจำนวนนับ 21-100	53
	การเขียนจำนวนในรูปกระจาย.....	54
	ค่าของตัวเลขในหลักสิบและหลักหน่วย	54
	การเปรียบเทียบจำนวน	55
	การเรียงลำดับจำนวน.....	56
	ความสัมพันธ์ของจำนวน	56
	แบบฝึกหัดท้ายบทที่ 10	56
บทที่ 11	การเตรียมความพร้อมทางเรขาคณิต	59
	รูปเรขาคณิต.....	59
	ความสัมพันธ์ของรูปเรขาคณิต	60
	แบบฝึกหัดท้ายบทที่ 11	61
บทที่ 12	การวัด.....	63
	การวัดความยาว ความสูง และระยะทาง	63
	การเปรียบเทียบความยาว ความสูง และระยะทาง	64
	แบบฝึกหัดท้ายบทที่ 12	65
บทที่ 13	การบวกและการลบจำนวนที่ผลลัพธ์และตัวตั้งไม่เกิน 100.....	69
	การบวกจำนวนที่มีผลบวกไม่เกิน 100 (ไม่มีทด).....	69
	การลบจำนวนที่มีตัวตั้งไม่เกิน 100 (ไม่มีการกระจาย).....	70
	โจทย์ปัญหาการบวก.....	70
	โจทย์ปัญหาการลบ.....	70
	แบบฝึกหัดท้ายบทที่ 13	71
บทที่ 14	การบวกลบระคน	73
	การบวกลบระคน	73
	โจทย์ปัญหาการบวกลบระคน.....	74
	แบบฝึกหัดท้ายบทที่ 14.....	75



แนวข้อสอบปลายภาคเรียนที่ 1	78
แนวข้อสอบปลายภาคเรียนที่ 2	81

Part 2 วิชาภาษาไทย

ภาษาพาที

บทที่ 1	ใบโบก ใบบัว	86
	เนื้อเรื่องย่อ	86
	หลักภาษา.....	86
	พยัญชนะไทย	86
	ไทรยางศ์	87
	แบบฝึกหัดท้ายบทภาษาพาทีบทที่ ๑	87
บทที่ 2	ภูผา.....	90
	เนื้อเรื่องย่อ	90
	หลักภาษา.....	90
	แบบฝึกหัดท้ายบทภาษาพาทีบทที่ ๒	91
บทที่ 3	เพื่อนรัก	93
	เนื้อเรื่องย่อ	93
	หลักภาษา.....	93
	แบบฝึกหัดท้ายบทภาษาพาทีบทที่ ๓	94
บทที่ 4	ตามหา	96
	เนื้อเรื่องย่อ	96
	หลักภาษา.....	96
	แบบฝึกหัดท้ายบทภาษาพาทีบทที่ ๔	97
บทที่ 5	ไปโรงเรียน.....	99
	เนื้อเรื่องย่อ	99
	หลักภาษา.....	99
	แบบฝึกหัดท้ายบทภาษาพาทีบทที่ ๕	100



บทที่ 6	โรงเรียนลูกช้าง	102
	เนื้อเรื่องย่อ	102
	หลักภาษา.....	102
	แบบฝึกหัดท้ายบทภาษาพาที่บทที่ ๖	103
บทที่ 7	เพื่อนรัก เพื่อนเล่น.....	105
	เนื้อเรื่องย่อ	105
	หลักภาษา.....	105
	แบบฝึกหัดท้ายบทภาษาพาที่บทที่ ๗.....	106
บทที่ 8	พูดเพราะ	109
	เนื้อเรื่องย่อ	109
	หลักภาษา.....	109
	แบบฝึกหัดท้ายบทภาษาพาที่บทที่ ๘	110
บทที่ 9	เกือบไป.....	113
	เนื้อเรื่องย่อ	113
	หลักภาษา.....	113
	การผันวรรณยุกต์.....	114
	แบบฝึกหัดท้ายบทภาษาพาที่บทที่ ๙	115
บทที่ 10	เพื่อนรู้ใจ.....	117
	เนื้อเรื่องย่อ	117
	หลักภาษา.....	117
	แบบฝึกหัดท้ายบทภาษาพาที่บทที่ ๑๐.....	118
บทที่ 11	ช้างน้อยน่ารัก	121
	เนื้อเรื่องย่อ	121
	หลักภาษา.....	122
	แบบฝึกหัดท้ายบทภาษาพาที่บทที่ ๑๑.....	122
บทที่ 12	วันสงกรานต์	125
	เนื้อเรื่องย่อ	125
	หลักภาษา.....	126
	แบบฝึกหัดท้ายบทภาษาพาที่บทที่ ๑๒.....	126



วรรณคดีลำนํ้า

บทที่ 1	เจ้าเนื้ออ่อนเอย	128
	แบบฝึกหัดท้ายบทวรรณคดีลำนํ้าบทที่ ๑	128
บทที่ 2	มาเล่นกันใหม่	130
	แบบฝึกหัดท้ายบทวรรณคดีลำนํ้าบทที่ ๒	130
บทที่ 3	ของเธอ ของฉัน.....	132
	แบบฝึกหัดท้ายบทวรรณคดีลำนํ้าบทที่ ๓	132
บทที่ 4	ฝนตก แดดออก	134
	แบบฝึกหัดท้ายบทวรรณคดีลำนํ้าบทที่ ๔	134
บทที่ 5	เรารักเมืองไทย	136
	แบบฝึกหัดท้ายบทวรรณคดีลำนํ้าบทที่ ๕	136
บทที่ 6	ตั้งเอ๋ยตั้งไข	138
	แบบฝึกหัดท้ายบทวรรณคดีลำนํ้าบทที่ ๖	138
บทที่ 7	แมวเอ๋ยแมวเหมียว	140
	แบบฝึกหัดท้ายบทวรรณคดีลำนํ้าบทที่ ๗	140
บทที่ 8	กระต่ายกับเต่า.....	142
	แบบฝึกหัดท้ายบทวรรณคดีลำนํ้าบทที่ ๘.....	142
	แนวข้อสอบปลายภาคเรียนที่ ๑.....	144
	แนวข้อสอบปลายภาคเรียนที่ ๒	146

Part 3 วิชาวิทยาศาสตร์และเทคโนโลยี

บทที่ 1	การเรียนรู้แบบนักวิทยาศาสตร์	150
	ขั้นตอนการเรียนรู้แบบนักวิทยาศาสตร์	150
	การสืบเสาะหาความรู้	150
	การสังเกตและการลงความเห็นจากข้อมูล	150
	การจำแนกประเภท.....	150
	การพยากรณ์.....	151
	แบบฝึกหัดท้ายบทที่ 1	151



บทที่ 2	ร่างกายของเรา.....	153
	หน้าที่ของอวัยวะภายนอกของมนุษย์	153
	การดูแลรักษาอวัยวะภายนอกของมนุษย์	153
	ตา.....	153
	หู	154
	จมูก	154
	ปากและฟัน	154
	แขนและมือ.....	154
	ขาและเท้า.....	154
	แบบฝึกหัดท้ายบทที่ 2	155
บทที่ 3	สิ่งแวดล้อมรอบตัวเรา.....	157
	สิ่งต่างๆ ที่อยู่รอบตัวเรา.....	157
	สิ่งมีชีวิตรอบตัวเรา.....	157
	แบบฝึกหัดท้ายบทที่ 3	158
บทที่ 4	สัตว์รอบตัวเรา	161
	โครงสร้างภายนอกของสัตว์.....	161
	การจำแนกสัตว์.....	162
	แบบฝึกหัดท้ายบทที่ 4	163
บทที่ 5	พืชรอบตัวเรา.....	165
	โครงสร้างภายนอกของพืช	165
	การจำแนกพืช.....	166
	ประโยชน์ของพืช	166
	แบบฝึกหัดท้ายบทที่ 5	167
บทที่ 6	วัตถุและวัสดุ	169
	วัตถุคืออะไร.....	169
	วัสดุคืออะไร	169
	ของเล่นและของใช้.....	169
	วัสดุในชีวิตประจำวัน	170
	แบบฝึกหัดท้ายบทที่ 6	171



บทที่ 7	หิน.....	174
	หินคืออะไร.....	174
	สีของหิน.....	174
	ลวดลายของหิน.....	174
	เนื้อสัมผัสของหิน.....	174
	ประโยชน์ของหิน.....	175
	แบบฝึกหัดท้ายบทที่ 7.....	175
บทที่ 8	เสียงกับการได้ยิน.....	178
	เสียงเกิดขึ้นได้อย่างไร.....	178
	แหล่งกำเนิดของเสียง.....	178
	การระวังรักษาหู.....	179
	แบบฝึกหัดท้ายบทที่ 8.....	179
บทที่ 9	ท้องฟ้าและดวงดาว.....	181
	แบบฝึกหัดท้ายบทที่ 9.....	182
บทที่ 10	การแสดงขั้นตอนการแก้ปัญหา.....	184
	ปัญหาและการแก้ปัญหาคืออะไร.....	184
	การแสดงขั้นตอนการแก้ปัญหา.....	184
	การบอกเล่าวิธีการแก้ปัญหา.....	184
	การวาดภาพแสดงวิธีการแก้ปัญหา.....	185
	แบบฝึกหัดท้ายบทที่ 10.....	185
บทที่ 11	การใช้งานคอมพิวเตอร์ได้อย่างถูกต้องเหมาะสม.....	188
	การนั่งที่เหมาะสมในการใช้คอมพิวเตอร์.....	188
	ระยะเวลาในการใช้คอมพิวเตอร์.....	188
	รู้จักอุปกรณ์คอมพิวเตอร์.....	189
	ซอฟต์แวร์คืออะไร.....	189
	ซอฟต์แวร์ระบบปฏิบัติการ.....	189
	ซอฟต์แวร์ประยุกต์.....	189
	รู้จักกับไอคอน (Icons), ไฟล์ (Files) และโฟลเดอร์ (Folders).....	190
	การใช้งานโปรแกรม Paint.....	190
	แบบฝึกหัดท้ายบทที่ 11.....	193



บทที่ 12	การเขียนโปรแกรมอย่างง่าย.....	196
	ขั้นตอนการเขียนโปรแกรมอย่างง่าย	196
	สรุปคำสั่ง.....	198
	แบบฝึกหัดท้ายบทที่ 12	199
	แนวข้อสอบปลายภาคเรียนที่ 1	201
	แนวข้อสอบปลายภาคเรียนที่ 2	205

Part 4 **วิชาภาษาอังกฤษ**

บทที่ 1	Get Ready	210
	Alphabets (A-Z)	210
	ตัวอักษรพิมพ์ใหญ่	210
	ตัวอักษรพิมพ์เล็ก.....	210
	การกล่าวทักทาย	211
	การกล่าวทักทายตามช่วงเวลา	211
	การกล่าวทักทายตามความสนิทสนม	211
	การกล่าวขอบคุณและขอโทษ	211
	การกล่าวขอบคุณ.....	211
	การกล่าวขอโทษ	211
	Exercise 1	212
บทที่ 2	My Body	214
	Parts of Body.....	214
	การแนะนำตัวเอง	215
	การถาม-ตอบชื่อบุคคล.....	215
	การถาม-ตอบอายุ.....	215
	Exercise 2	215
บทที่ 3	My School	218
	คำศัพท์ในห้องเรียน	218
	คำสั่งที่ใช้ในห้องเรียน	219
	ประโยคคำสั่ง.....	219
	การขออนุญาต.....	220



	การใช้ a/an.....	220
	Exercise 3	220
บทที่ 4	People	223
	My Family	223
	Pronouns คำสรรพนาม	224
	is/am/are	224
	Occupations อาชีพ	225
	Exercise 4	225
บทที่ 5	Easy Words	228
	Color สี	228
	Shape รูปทรง.....	228
	Animals สัตว์.....	228
	Clothes	229
	Toys	229
	This/That.....	230
	Exercise 5	230
บทที่ 6	Days and Months.....	234
	Days of the week.....	234
	12 Months	235
	Holiday & Festivals	235
	Exercise 6	236
บทที่ 7	Numbers.....	238
	Numbers ตัวเลข.....	238
	There is/There are.....	239
	has/have.....	239
	Exercise 7	240
บทที่ 8	Question And Answer.....	242
	What/Who/Where/How	242
	การใช้ What	242
	การใช้ Who	242



	การใช้ Where	243
	การใช้ How	243
	in/on/under.....	243
	Exercise 8.....	244
บทที่ 9	My Health	246
	Sports กีฬา	246
	Foods and Drinks อาหารและเครื่องดื่ม.....	247
	Foods อาหาร	247
	Drinks เครื่องดื่ม	247
	Vegetables and Fruits.....	247
	Vegetables ผัก.....	247
	Fruits ผลไม้.....	248
	I like... ฉันชอบ.....	248
	การบอกความชอบ	248
	I want... ฉันต้องการ.....	249
	การบอกความต้องการ	249
	Exercise 9	249
	Final Test 1	252
	Final Test 2	255

Part 5 วิชาสังคมศึกษา

พระพุทธศาสนา

บทที่ 1	พุทธประวัติ.....	260
	พุทธประวัติคืออะไร	260
	พุทธประวัติ.....	260
	แบบฝึกหัดท้ายบทพระพุทธศาสนาบทที่ 1.....	261
บทที่ 2	หลักธรรมคำสอนโลก	263
	พระรัตนตรัย.....	263
	หลักธรรมโอวาท 3.....	263
	พุทธศาสนสุภาษิต	264



	แบบฝึกหัดท้ายบทพระพุทธศาสนาบทที่ 2.....	265
บทที่ 3	พุทธสาวกและพุทธศาสนิกชนตัวอย่าง	266
	สามเณรบัณฑิต	266
	ชาดก.....	266
	วันอุปถัมภ์ชาดก : ความเพียรพยายามของพ่อค้าเกวียน.....	267
	สุวรรณสามชาดก : สุวรรณสามยอดกตัญญู.....	267
	แบบฝึกหัดท้ายบทพระพุทธศาสนาบทที่ 3.....	267
บทที่ 4	หน้าที่ชาวพุทธ	269
	หน้าที่ชาวพุทธคืออะไร	269
	การแสดงตนเป็นพุทธมามกะ.....	269
	พุทธศาสนิกชนตัวอย่าง	270
	พระบาทสมเด็จพระบรมชนกาธิเบศร มหาภูมิพลอดุลยเดชมหาราช	
	บรมนาถบพิตร	270
	เจ้าพระยาสุธรรมมนตรี (หนูพร้อม ณ นคร).....	270
	แบบฝึกหัดท้ายบทพระพุทธศาสนาบทที่ 4.....	270
บทที่ 5	การบริหารจิตและเจริญปัญญา.....	272
	การบริหารจิตและการเจริญปัญญาคืออะไร.....	272
	การฝึกสวดมนต์และแผ่เมตตา	272
	สติและข้อดีของการมีสติ	272
	แบบฝึกหัดท้ายบทพระพุทธศาสนาบทที่ 5.....	273
บทที่ 6	วันสำคัญทางพระพุทธศาสนา	274
	แบบฝึกหัดท้ายบทพระพุทธศาสนาบทที่ 6.....	275

สังคมศึกษา ศาสนา และวัฒนธรรม

บทที่ 1	การเป็นพลเมืองดี	276
	การเป็นสมาชิกที่ดีของครอบครัว	276
	การเป็นสมาชิกที่ดีของโรงเรียน.....	276
	การทำความดีต่อตนเองและผู้อื่น.....	277
	ผลของการทำความดี.....	277



	แบบฝึกหัดท้ายบทสังคมศึกษา ศาสนา และวัฒนธรรมบทที่ 1	277
บทที่ 2	บทบาทหน้าที่ของสมาชิกในครอบครัวและโรงเรียน.....	279
	ครอบครัวและสมาชิกในบ้าน	279
	บทบาท หน้าที่ และสิทธิของลูกในครอบครัว.....	280
	ตัวเองและสมาชิกในโรงเรียน.....	280
	บทบาท หน้าที่ และสิทธิของนักเรียนในโรงเรียน	280
	แบบฝึกหัดท้ายบทสังคมศึกษา ศาสนา และวัฒนธรรมบทที่ 2	281
บทที่ 3	การมีส่วนร่วมตามกระบวนการประชาธิปไตย	283
	ประชาธิปไตยคืออะไร	283
	ระบอบประชาธิปไตยในครอบครัวและโรงเรียน.....	283
	ประชาธิปไตยในครอบครัว.....	283
	ประชาธิปไตยในโรงเรียน	283
	แบบฝึกหัดท้ายบทสังคมศึกษา ศาสนา และวัฒนธรรมบทที่ 3	284

เศรษฐศาสตร์

บทที่ 1	การใช้จ่ายเงินเพื่อซื้อสินค้าและบริการอย่างคุ้มค่า	286
	การใช้จ่ายเงินเพื่อซื้อสินค้าและบริการในชีวิตประจำวัน	286
	การใช้สินค้าและบริการให้เกิดประโยชน์สูงสุด.....	286
	การออมเงิน	286
	แบบฝึกหัดท้ายบทเศรษฐศาสตร์บทที่ 1.....	287
บทที่ 2	การใช้ทรัพยากรในชีวิตประจำวัน.....	289
	ทรัพยากรคืออะไร	289
	ทรัพยากรที่ใช้ในชีวิตประจำวัน	289
	ทรัพยากรส่วนตัว	289
	ทรัพยากรส่วนรวม	289
	การใช้ทรัพยากรอย่างถูกต้อง ประหยัด และคุ้มค่า	289
	การใช้เครื่องใช้ไฟฟ้า.....	290
	การใช้น้ำประปา	290
	การใช้กระดาษ	290



	แบบฝึกหัดท้ายบทเศรษฐศาสตร์บทที่ 2.....	291
บทที่ 3	การทำงาน.....	293
	การทำงาน	293
	ความสำคัญของการทำงาน.....	294
	แบบฝึกหัดท้ายบทเศรษฐศาสตร์บทที่ 3.....	294

ภูมิศาสตร์

บทที่ 1	สิ่งแวดล้อมรอบตัว.....	296
	สิ่งแวดล้อมคืออะไร	296
	สิ่งแวดล้อมทางธรรมชาติ	296
	สิ่งแวดล้อมที่มนุษย์สร้างขึ้น	296
	สิ่งแวดล้อมที่มีผลต่อความเป็นอยู่ของมนุษย์.....	296
	ภูมิประเทศ	297
	ภูมิอากาศ	297
	ดิน	297
	น้ำ	297
	พืชพรรณธรรมชาติ ป่าไม้	297
	หิน แร่ธาตุ	297
	แบบฝึกหัดท้ายบทภูมิศาสตร์บทที่ 1.....	298
บทที่ 2	การเปลี่ยนแปลงของสภาพอากาศ.....	299
	กลางวัน กลางคืน	299
	ลม เมฆ ฝน	300
	แบบฝึกหัดท้ายบทภูมิศาสตร์บทที่ 2.....	300
บทที่ 3	การเปลี่ยนแปลงของสิ่งแวดล้อม	302
	สาเหตุของการเปลี่ยนแปลงของสิ่งแวดล้อม	302
	การเปลี่ยนแปลงที่เกิดจากการกระทำของธรรมชาติ.....	302
	การเปลี่ยนแปลงที่เกิดจากมนุษย์.....	302
	อิทธิพลของสิ่งแวดล้อมทางธรรมชาติต่อมนุษย์	303
	การดูแลสิ่งแวดล้อมที่บ้านและห้องเรียน.....	303



การดูแลสิ่งแวดล้อมที่บ้าน.....	303
การดูแลสิ่งแวดล้อมในห้องเรียน	303
แบบฝึกหัดท้ายบทภูมิศาสตร์บทที่ 3.....	304
บทที่ 4 ทิศและแผนผัง	306
ทิศทาง.....	306
แผนผัง.....	306
แบบฝึกหัดท้ายบทภูมิศาสตร์บทที่ 4.....	307

ประวัติศาสตร์

บทที่ 1 การนับช่วงเวลาตามปฏิทิน.....	309
การนับเวลาตามระบบสุริยคติ.....	309
การนับเวลาตามระบบจันทรคติ.....	310
การนับเวลาตามช่วงเวลา.....	310
แบบฝึกหัดท้ายบทประวัติศาสตร์บทที่ 1.....	311
บทที่ 2 ประวัติความเป็นมาของตนเองและครอบครัว	312
ประวัติความเป็นมาของตนเองและครอบครัว	312
แบบฝึกหัดท้ายบทประวัติศาสตร์บทที่ 2.....	313
บทที่ 3 การดำเนินชีวิตในอดีตและปัจจุบัน	314
แบบฝึกหัดท้ายบทประวัติศาสตร์บทที่ 3.....	315
บทที่ 4 ความเป็นไทย.....	317
ความเป็นไทย	317
แบบฝึกหัดท้ายบทประวัติศาสตร์บทที่ 4.....	319
แนวข้อสอบปลายภาคเรียนที่ 1	320
แนวข้อสอบปลายภาคเรียนที่ 2.....	323

Part 6 วิชาสุขศึกษาและพลศึกษา

บทที่ 1 การเจริญเติบโตและการพัฒนาการของมนุษย์	328
การดูแลรักษาอวัยวะภายนอก และอวัยวะในช่องปาก.....	328
แบบฝึกหัดท้ายบทที่ 1	330



บทที่ 2	ชีวิตและครอบครัว	332
	ครอบครัวและสมาชิกในครอบครัว	332
	คุณค่าของเรา	332
	ความแตกต่างระหว่างเพศชายและเพศหญิง	333
	แบบฝึกหัดท้ายบทที่ 2	333
บทที่ 3	การออกกำลังกาย	335
	การเคลื่อนไหวร่างกายในชีวิตประจำวัน	335
	การออกกำลังกายโดยเคลื่อนไหวร่างกาย	335
	ประโยชน์ของการออกกำลังกายและการเล่นกีฬา	336
	แบบฝึกหัดท้ายบทที่ 3	336
บทที่ 4	การเสริมสร้างสุขภาพ สมรรถภาพ และการป้องกันโรค	338
	การปฏิบัติตามหลักสุขบัญญัติแห่งชาติ	338
	การปฏิบัติตนเมื่อมีอาการเจ็บป่วย	339
	แบบฝึกหัดท้ายบทที่ 4	340
บทที่ 5	ความปลอดภัยในชีวิต	342
	อันตรายภายในบ้านและโรงเรียน	342
	การป้องกันอันตรายภายในบ้านและโรงเรียน	343
	แบบฝึกหัดท้ายบทที่ 5	343
	แนวข้อสอบปลายภาคเรียนที่ 1	345
	แนวข้อสอบปลายภาคเรียนที่ 2	348

Part 7 วิชาการงานอาชีพ

บทที่ 1	การแต่งกายด้วยตนเอง	352
	เสื้อผ้าและเครื่องแต่งกาย	352
	วิธีการแต่งกายด้วยตนเอง	352
	การแต่งกายให้เหมาะสมกับสภาพอากาศและฤดูกาล	353
	การแต่งกายให้เหมาะสมกับโอกาสและสถานที่	353
	การดูแลรักษาเสื้อผ้าและเครื่องแต่งกาย	353
	แบบฝึกหัดท้ายบทที่ 1	354



บทที่ 2	การจัดเก็บของใช้ส่วนตัว	356
	การจัดเก็บอุปกรณ์การเรียน.....	356
	การจัดเก็บภาชนะใส่อาหาร	356
	การจัดเก็บของเล่น	357
	การจัดเก็บของใช้ในชีวิตประจำวัน	357
	แบบฝึกหัดท้ายบทที่ 2	357
บทที่ 3	การจัดโต๊ะ ตู้ และชั้นวางของ.....	359
	การจัดโต๊ะ	359
	การจัดตู้หรือชั้นวางของ.....	359
	แบบฝึกหัดท้ายบทที่ 3	360
บทที่ 4	การใช้วัสดุอุปกรณ์เครื่องมือเกษตร.....	362
	แบบฝึกหัดท้ายบทที่ 4	363
บทที่ 5	การรดน้ำ ดูแลต้นไม้	365
	การรดน้ำต้นไม้.....	365
	การถอนวัชพืช	366
	แบบฝึกหัดท้ายบทที่ 5	366
บทที่ 6	การประดิษฐ์ของเล่นจากกระดาษ.....	368
	เครื่องมือประดิษฐ์ของเล่นจากกระดาษ	368
	การพับกระดาษเป็นของเล่น	369
	แบบฝึกหัดท้ายบทที่ 6	369
บทที่ 7	ข้อมูลและแหล่งข้อมูล	371
	ความหมายของข้อมูล	371
	ตัวอย่างข้อมูลต่างๆ.....	371
	ประเภทของข้อมูล	372
	แหล่งข้อมูลน่ารู้	372
	แบบฝึกหัดท้ายบทที่ 7	373
	แนวข้อสอบปลายภาคเรียนที่ 1	374
	แนวข้อสอบปลายภาคเรียนที่ 2	377



Part 8 วิชาศิลปะ

บทที่ 1	ทัศนศิลป์.....	382
	ศิลปะจากธรรมชาติและสิ่งแวดล้อม	382
	พื้นฐานงานศิลปะ.....	383
	เส้นกับความรู้สึก	383
	รูปร่างและรูปทรง	383
	อุปกรณ์ที่ใช้วาดภาพระบายสี.....	383
	รู้จักกับงานศิลปะ.....	384
	งานปั้นขึ้นรูป.....	384
	งานพิมพ์ภาพ	384
	ภาพเขียนและภาพระบายสี	384
	การประดิษฐ์สิ่งของจากเศษวัสดุเหลือใช้.....	384
	แบบฝึกหัดท้ายบทที่ 1 ทัศนศิลป์	384
บทที่ 2	ดนตรี.....	386
	การเรียนรู้เรื่องของเสียงดนตรี	386
	การเล่นเครื่องเคาะจังหวะประกอบการเคลื่อนไหวร่างกาย.....	386
	เสียงจากเครื่องเคาะจังหวะ	387
	การฝึกท่าทางประกอบตามจังหวะกลอง	387
	การฟังเพลงและการขับร้องเพลงประเภทต่างๆ.....	387
	เพลงไทยเดิม	387
	เพลงไทยสากล.....	387
	เพลงพื้นเมือง.....	387
	เพลงสำเนียงนานาชาติ.....	387
	แบบฝึกหัดท้ายบทที่ 2 ดนตรี	388
บทที่ 3	นาฏศิลป์	390
	พื้นฐานการเคลื่อนไหวร่างกาย	390
	การเคลื่อนไหวร่างกายให้เข้ากับจังหวะ	390
	การแสดงท่าทางประกอบเรื่องราว.....	390
	การฝึกหัดนาฏยศัพท์เบื้องต้น	391
	การใช้ภาษาท่าเบื้องต้น	391



ข้อควรปฏิบัติในการชมนาฏศิลป์	391
การแสดงพื้นเมืองของภาคต่างๆ	392
กิจกรรมนาฏศิลป์	392
แบบฝึกหัดท้ายบทที่ 3 นาฏศิลป์.....	393
แนวข้อสอบปลายภาคเรียนที่ 1	395
แนวข้อสอบปลายภาคเรียนที่ 2.....	398

เฉลย

เฉลยวิชาคณิตศาสตร์	401
แบบฝึกหัดท้ายบทที่ 1	401
แบบฝึกหัดท้ายบทที่ 2	402
แบบฝึกหัดท้ายบทที่ 3	402
แบบฝึกหัดท้ายบทที่ 4	403
แบบฝึกหัดท้ายบทที่ 5	405
แบบฝึกหัดท้ายบทที่ 6	405
แบบฝึกหัดท้ายบทที่ 7	406
แบบฝึกหัดท้ายบทที่ 8	407
แบบฝึกหัดท้ายบทที่ 9	407
แบบฝึกหัดท้ายบทที่ 10	407
แบบฝึกหัดท้ายบทที่ 11	408
แบบฝึกหัดท้ายบทที่ 12	408
แบบฝึกหัดท้ายบทที่ 13	408
แบบฝึกหัดท้ายบทที่ 14	409
แนวข้อสอบปลายภาคเรียนที่ 1	410
แนวข้อสอบปลายภาคเรียนที่ 2	410
เฉลยวิชาภาษาไทย.....	410
แบบฝึกหัดท้ายบทภาษาพาทีบทที่ ๑.....	410
แบบฝึกหัดท้ายบทภาษาพาทีบทที่ ๒	410
แบบฝึกหัดท้ายบทภาษาพาทีบทที่ ๓.....	411
แบบฝึกหัดท้ายบทภาษาพาทีบทที่ ๔	411
แบบฝึกหัดท้ายบทภาษาพาทีบทที่ ๕.....	411
แบบฝึกหัดท้ายบทภาษาพาทีบทที่ ๖.....	412



แบบฝึกหัดท้ายบทภาษาพาทีบทที่ ๗.....	412
แบบฝึกหัดท้ายบทภาษาพาทีบทที่ ๘.....	412
แบบฝึกหัดท้ายบทภาษาพาทีบทที่ ๙.....	413
แบบฝึกหัดท้ายบทภาษาพาทีบทที่ ๑๐.....	413
แบบฝึกหัดท้ายบทภาษาพาทีบทที่ ๑๑.....	413
แบบฝึกหัดท้ายบทภาษาพาทีบทที่ ๑๒.....	413
แบบฝึกหัดท้ายบทวรรณคดีลำนำบทที่ ๑.....	414
แบบฝึกหัดท้ายบทวรรณคดีลำนำบทที่ ๒.....	414
แบบฝึกหัดท้ายบทวรรณคดีลำนำบทที่ ๓.....	414
แบบฝึกหัดท้ายบทวรรณคดีลำนำบทที่ ๔.....	414
แบบฝึกหัดท้ายบทวรรณคดีลำนำบทที่ ๕.....	414
แบบฝึกหัดท้ายบทวรรณคดีลำนำบทที่ ๖.....	414
แบบฝึกหัดท้ายบทวรรณคดีลำนำบทที่ ๗.....	414
แบบฝึกหัดท้ายบทวรรณคดีลำนำบทที่ ๘.....	414
แนวข้อสอบปลายภาคเรียนที่ ๑.....	415
แนวข้อสอบปลายภาคเรียนที่ ๒.....	415
เฉลยวิชาวิทยาศาสตร์และเทคโนโลยี.....	415
แบบฝึกหัดท้ายบทที่ 1.....	415
แบบฝึกหัดท้ายบทที่ 2.....	416
แบบฝึกหัดท้ายบทที่ 3.....	416
แบบฝึกหัดท้ายบทที่ 4.....	416
แบบฝึกหัดท้ายบทที่ 5.....	417
แบบฝึกหัดท้ายบทที่ 6.....	417
แบบฝึกหัดท้ายบทที่ 7.....	417
แบบฝึกหัดท้ายบทที่ 8.....	418
แบบฝึกหัดท้ายบทที่ 9.....	418
แบบฝึกหัดท้ายบทที่ 10.....	418
แบบฝึกหัดท้ายบทที่ 11.....	419
แบบฝึกหัดท้ายบทที่ 12.....	419
แนวข้อสอบปลายภาคเรียนที่ 1.....	419
แนวข้อสอบปลายภาคเรียนที่ 2.....	419



เฉลยวิชาภาษาอังกฤษ.....	420
Exercise 1.....	420
Exercise 2.....	420
Exercise 3.....	420
Exercise 4.....	421
Exercise 5.....	421
Exercise 6.....	421
Exercise 7.....	422
Exercise 8.....	422
Exercise 9.....	423
Final Test 1.....	423
Final Test 2.....	423
เฉลยวิชาสังคมศึกษา.....	423
แบบฝึกหัดท้ายบทพระพุทธศาสนาบทที่ 1.....	423
แบบฝึกหัดท้ายบทพระพุทธศาสนาบทที่ 2.....	424
แบบฝึกหัดท้ายบทพระพุทธศาสนาบทที่ 3.....	424
แบบฝึกหัดท้ายบทพระพุทธศาสนาบทที่ 4.....	424
แบบฝึกหัดท้ายบทพระพุทธศาสนาบทที่ 5.....	424
แบบฝึกหัดท้ายบทพระพุทธศาสนาบทที่ 6.....	425
แบบฝึกหัดท้ายบทสังคมศึกษา ศาสนา และวัฒนธรรมบทที่ 1.....	425
แบบฝึกหัดท้ายบทสังคมศึกษา ศาสนา และวัฒนธรรมบทที่ 2.....	425
แบบฝึกหัดท้ายบทสังคมศึกษา ศาสนา และวัฒนธรรมบทที่ 3.....	425
แบบฝึกหัดท้ายบทเศรษฐศาสตร์บทที่ 1.....	426
แบบฝึกหัดท้ายบทเศรษฐศาสตร์บทที่ 2.....	426
แบบฝึกหัดท้ายบทเศรษฐศาสตร์บทที่ 3.....	427
แบบฝึกหัดท้ายบทภูมิศาสตร์บทที่ 1.....	427
แบบฝึกหัดท้ายบทภูมิศาสตร์บทที่ 2.....	427
แบบฝึกหัดท้ายบทภูมิศาสตร์บทที่ 3.....	427
แบบฝึกหัดท้ายบทภูมิศาสตร์บทที่ 4.....	428
แบบฝึกหัดท้ายบทประวัติศาสตร์บทที่ 1.....	428
แบบฝึกหัดท้ายบทประวัติศาสตร์บทที่ 2.....	428
แบบฝึกหัดท้ายบทประวัติศาสตร์บทที่ 3.....	429



แบบฝึกหัดท้ายบทประวัติศาสตร์ปีที่ 4	429
แนวข้อสอบปลายภาคเรียนที่ 1.....	429
แนวข้อสอบปลายภาคเรียนที่ 2.....	429
เฉลยวิชาสุขศึกษาและพลศึกษา	430
แบบฝึกหัดท้ายบทที่ 1	430
แบบฝึกหัดท้ายบทที่ 2.....	430
แบบฝึกหัดท้ายบทที่ 3.....	430
แบบฝึกหัดท้ายบทที่ 4	430
แบบฝึกหัดท้ายบทที่ 5.....	430
แนวข้อสอบปลายภาคเรียนที่ 1.....	430
แนวข้อสอบปลายภาคเรียนที่ 2.....	430
เฉลยวิชาการงานอาชีพ.....	431
แบบฝึกหัดท้ายบทที่ 1	431
แบบฝึกหัดท้ายบทที่ 2	431
แบบฝึกหัดท้ายบทที่ 3.....	431
แบบฝึกหัดท้ายบทที่ 4.....	431
แบบฝึกหัดท้ายบทที่ 5.....	431
แบบฝึกหัดท้ายบทที่ 6.....	431
แบบฝึกหัดท้ายบทที่ 7.....	431
แบบฝึกหัดท้ายบทที่ 8.....	431
แนวข้อสอบปลายภาคเรียนที่ 1.....	432
แนวข้อสอบปลายภาคเรียนที่ 2.....	432
เฉลยวิชาศิลปะ	432
แบบฝึกหัดท้ายบทที่ 1 ทศนศิลป์.....	432
แบบฝึกหัดท้ายบทที่ 2 ดนตรี.....	432
แบบฝึกหัดท้ายบทที่ 3 นาฏศิลป์	432
แนวข้อสอบปลายภาคเรียนที่ 1.....	432
แนวข้อสอบปลายภาคเรียนที่ 2.....	432



บทที่

2

จำนวนนับ 6-10

ความหมายของจำนวนนับ 6-10

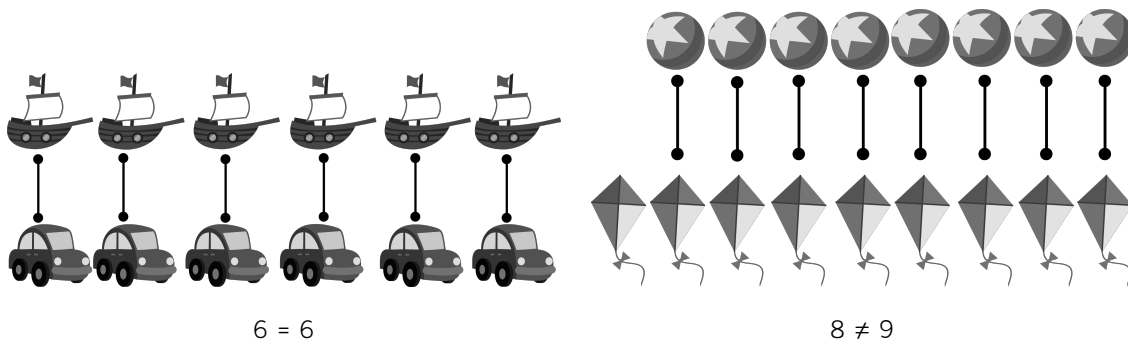
ภาพจำนวน	ตัวเลขฮินดูอารบิก	ตัวเลขไทย	ตัวหนังสือ
	6	๖	หก
	7	๗	เจ็ด
	8	๘	แปด
	9	๙	เก้า
	10	๑๐	สิบ



การเปรียบเทียบจำนวน

เท่ากัน-ไม่เท่ากัน

- ☺ เท่ากัน คือ มีจำนวนที่เท่ากัน จับคู่พอดีไม่เหลือเศษ ใช้เครื่องหมาย =
- ☺ ไม่เท่ากัน คือ มีจำนวนที่ไม่เท่ากัน จับคู่ไม่พอดีเหลือเศษ ใช้เครื่องหมาย ≠



มากกว่า-น้อยกว่า

- ☺ มากกว่า คือ มีจำนวนมากกว่า เมื่อไม่เท่ากันเหลือเศษ ใช้เครื่องหมาย >
- ☺ น้อยกว่า คือ มีจำนวนน้อยกว่า เมื่อไม่เท่ากันเหลือเศษ ใช้เครื่องหมาย <



การเรียงลำดับจำนวน

- ☺ เรียงลำดับจำนวนจากน้อยไปหามาก เช่น




- ☺ เรียงลำดับจำนวนจากมากไปหาน้อย








แบบฝึกหัดท้ายบทที่ 2


ตอนที่ 1 จงโยงเส้นจับคู่ระหว่างภาพกับจำนวนที่มีค่าเท่ากัน

1. 8 • • 



2. 6 • • 



3. 9 • • 



4. 10 • • 



5. 7 • • 



ตอนที่ 2 จงเติมเครื่องหมาย >, < หรือ = เพื่อเปรียบเทียบจำนวนให้ถูกต้อง

1.  






2.  

3.  

4.  

5.  

ตอนที่ 3 จงเขียนตัวเลขฮินดูอารบิกและตัวเลขไทย แทนจำนวนรูปภาพให้ถูกต้อง

		ตัวเลขฮินดูอารบิก	ตัวเลขไทย
1. แอปเปิล		_____	_____ ผล
2. ส้ม		_____	_____ ผล
3. กล้วย		_____	_____ ผล
4. สตรอว์เบอร์รี่		_____	_____ ผล
5. มังคุด		_____	_____ ผล



ตอนที่ 4 จงทำเครื่องหมาย X ทับตัวอักษรหน้าคำตอบที่ถูกต้อง

1. แก้ว เขียนเป็นตัวเลขไทยได้อย่างไร

ก. ๖

ข. ๘

ค. ๙


2.  จากรูป มีแตงโมกี่ชิ้น


ก. 5


ข. 6

ค. 8

3. จากรูป ข้อใดมีจำนวนเท่ากับหก

ก. 

ข. 

ค. 

4. จำนวนในข้อใดน้อยกว่า 7

ก. 8

ข. 9

ค. 6

5. ใครมีเงินน้อยที่สุด

ก. ต้นมีเงิน 8 บาท

ข. น้ำมีเงิน 6 บาท

ค. โอมีเงิน 9 บาท

6. ___ 7 8 ___ 10 ตัวเลขที่หายไปคือข้อใด

ก. 5, 9

ข. 6, 9

ค. 5, 6

7. $9 > 7$ อ่านว่าอย่างไร

ก. เก้าน้อยกว่าเจ็ด

ข. เก้าเท่ากับเจ็ด

ค. เก้ามากกว่าเจ็ด

8. เจ็ดไม่เท่ากับแปด เขียนได้อย่างไร

ก. $7 < 8$

ข. $7 \neq 8$

ค. $7 > 8$

9. $7 \square 9$ ควรเติมเครื่องหมายใด

ก. $>$

ข. $<$

ค. $=$

10. $8 \square 6$ ควรเติมเครื่องหมายใด

ก. $>$

ข. $=$

ค. $<$



บทที่

ภาษาพาที้

8

พูดเพราะ

เนื้อเรื่องย่อ

ทุกวันหยุดตอนบ่าย ภูผาชวนเพื่อนๆ มาเล่นฟุตบอลกับไบโบกและไบบัวที่ริมตลิ่ง พอภูผาเตะลูกบอลไปให้ไบโบก ไบโบกจะใช้วงตีลูกบอลเข้าประตู ทำให้เด็กๆ หัวเราะชอบใจ

ต่อมามีช้างหนุ่มตัวใหญ่ชื่อพลายทะนะนะ วิ่งขึ้นจากน้ำหนีความวุ่นวายที่วิ่งไล่ตามไปหยุดที่กลางสนาม พอความวุ่นวายเข้าไปลูบขา งวง และพูดกับช้างเบาๆ ไม่นานพลายทะนะนะก็เดินกลับไปอาบน้ำตามเดิม

พอบอกภูผาว่า ช้างชอบคนพูดเพราะ ถ้าความวุ่นวายพูดไม่เพราะ ช้างก็โกรธเหมือนกัน ภูผาและเพื่อนๆ จึงรู้ว่า ไม่ว่าคนหรือสัตว์ก็ชอบให้คนพูดเพราะเหมือนกัน

หลักภาษา

☺ **สระอำ (-ำ)** อ่านว่า อำ เป็นสระเสียงสั้น เขียนไว้บนพยัญชนะ เช่น

จำ ชำ ตำ ยำ รำ

ตำ สะกดเป็น ดอ - อำ อ่านว่า ดำ

☺ **สระเอา (-เา)** อ่านว่า เอา เป็นสระเสียงสั้น เขียนพยัญชนะไว้กลางสระ เช่น

เรา เบา เสา เทา เดา

เา สะกดเป็น กอ - เอา อ่านว่า เกา



- ☺ สระเอะ (เ-ะ) อ่านว่า เอะ เป็นสระเสียงสั้น เขียนพยัญชนะไว้กลางสระ เช่น
 ละ เละ เกะ เต๊ะ เป๊ะ

เตะ สะกดเป็น ตอ - เอะ อ่านว่า เตะ

- ☺ สระแอะ (แ-ะ) อ่านว่า แอะ เป็นสระเสียงสั้น เขียนพยัญชนะไว้กลางสระ เช่น
 แนะ แตะ แคะ แทะ และ

แกะ สะกดเป็น กอ - แอะ อ่านว่า แกะ

แบบฝึกหัดท้ายบทภาษาพาทึบที่ ๘

ตอนที่ ๑ จงประสมคำที่กำหนดให้ และเติมลงในช่องว่างให้ถูกต้อง

1. พี่สวมรองเท้า _____ (ต + แ-ะ)



2. พ่อกิน _____ ไย (ล + - ำ)



3. แม่ซื้อ _____ รีดใหม่ (ต + เ-า)



4. พริกมีรส _____ (ผ + เ-ะ + ด)



5. กางเกงหลวมต้องคาด _____ ชัด (ข + เ-ะ + ม)



6. พี่กำลัง _____ ฟุตบอล (ต + เ-ะ)





7. น้องชอบกินน้ำหวานใส่น้ำ _____ (ข + แ-ะ + ง)



8. _____ รวจจับผู้ร้าย (ต + -ำ)



ตอนที่ ๒ จงทำเครื่องหมาย X ทับตัวอักษรหน้าคำตอบที่ถูกต้อง

- ก. ภูผาและเพื่อนๆ เล่นฟุตบอลกันที่ไหน
ก. ริมตลิ่ง ข. ริมแม่น้ำ ค. ริมลำธาร
- กิจกรรมใดที่เด็กๆ และลูกช้างเล่นกันทุกวันหยุดตอนบ่าย
ก. ว่ายน้ำ ข. วิ่งแข่ง ค. ฟุตบอล
- ไบโบกใช้สิ่งใดตีลูกบอลเข้าประตู
ก. ขา ข. งวง ค. งา
- ข้อใดเป็นชื่อของช้างหนุ่มตัวใหญ่
ก. ไบบัว ข. ไบโบก ค. พลายทะณะ
- ทำไมความขี้ขางจึงต้องลูบขาและงวงพลายทะณะ
ก. เพื่อลงโทษ ข. เพื่อปลอบใจ ค. เพื่อบอกลา
- “มะละกอใช้ทำ _____” ควรเติมคำใดในช่องว่าง
ก. ส้มตำ ข. แกงจืด ค. ผัดพริก
- คำในข้อใดประสมด้วยสระเอา
ก. จำปี ข. วันเสาร์ ค. เกะกะ



☺ **สระอ (-อ)** อ่านว่า ออ เป็นสระเสียงยาว เขียนไว้หลังพยัญชนะ เช่น พอ, รอ เป็นต้น

ขอ สะกดเป็น ขอ - ออ อ่านว่า ขอ

☺ **สระเออะ (-เออะ)** อ่านว่า เออะ เป็นสระเสียงสั้น เขียนพยัญชนะไว้กลางสระ เช่น เลอะ, เกอะ เป็นต้น

เจอะ สะกดเป็น จอ - เออะ อ่านว่า เจอะ

☺ **สระเออ (-เออ)** อ่านว่า เออ เป็นสระเสียงยาว เขียนพยัญชนะไว้กลางสระ เช่น เรอ, เผลอ เป็นต้น

เจอ สะกดเป็น จอ - เออ อ่านว่า เจอ

☺ **สระเอือ (-เอือ)** อ่านว่า เอือ เป็นสระเสียงยาว เขียนพยัญชนะไว้กลางสระ เช่น เรือ, เพื่อ เป็นต้น

เรือ สะกดเป็น สอ - เอือ อ่านว่า เรือ

การผันวรรณยุกต์

☺ **เสียงวรรณยุกต์ มี ๕ เสียง ได้แก่**

เสียงสามัญ

เสียงเอก

เสียงโท

เสียงตรี

เสียงจัตวา

☺ **การผันวรรณยุกต์อักษรกลาง**

อักษรกลาง มี ๙ ตัว คือ ก จ ฎ ฏ ด ต บ ป อ จะผันวรรณยุกต์ได้ครบ ๕ เสียง เช่น เสียงสามัญ เสียงเอก เสียงโท เสียงตรี และเสียงจัตวา เช่น

คำ	เสียงสามัญ	เสียงเอก	เสียงโท	เสียงตรี	เสียงจัตวา
กา	กา	ก่า	ก้า	ก๊า	ก๋า
ดี	ดี	ดี๊	ดี๋	ดี็	ดี๋
เป	เป	เป๊	เป๋	เป็	เป๋
โต	โต	โต๊	โต๋	โต็	โต๋

มีวิธีอ่าน ดังนี้

เป็ อ่านว่า ปอ - เอ - เป - ไม้โท = เป็

เป๋า อ่านว่า ปอ - เอ - เปา - ไม้จัตวา = เป๋า



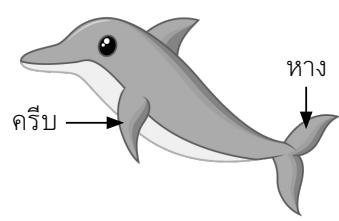
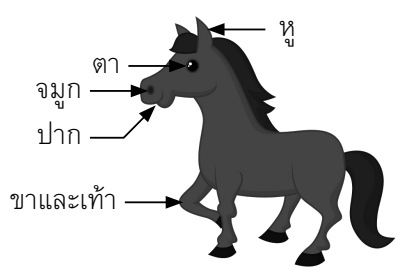
บทที่

4

สัตว์รอบตัวเรา

โครงสร้างภายนอกของสัตว์

โครงสร้างภายนอกของสัตว์ แต่ละส่วนมีหน้าที่แตกต่างกัน ดังนี้



1. หู มีหน้าที่รับฟังเสียง
2. ตา มีหน้าที่มองเห็นสิ่งต่างๆ
3. ปาก มีหน้าที่กินอาหาร
4. จมูก มีหน้าที่หายใจและดมกลิ่น
5. ขาและเท้า มีหน้าที่เคลื่อนที่และรับน้ำหนัก
6. หาง มีหน้าที่ปรับสมดุลการเคลื่อนที่ และครีบ มีหน้าที่ควบคุมการเคลื่อนที่ในน้ำ



แบบฝึกหัดท้ายบทที่ 4

ตอนที่ 1 จงเติมจำนวนขาของสัตว์ลงในช่องว่าง

- | | |
|--------------------|------------------------|
| 1. นก มี _____ ขา | 4. เต่า มี _____ ขา |
| 2. วัว มี _____ ขา | 5. แมงมุม มี _____ ขา |
| 3. ไก่ มี _____ ขา | 6. กระต่าย มี _____ ขา |

ตอนที่ 2 จงโยงเส้นจับคู่ชื่อสัตว์กับลักษณะการเคลื่อนที่ให้ถูกต้อง



- | | |
|--------------|----------------|
| 1. ผีเสื้อ • | • วายน้ำ |
| 2. งู • | • เดินหรือวิ่ง |
| 3. ม้า • | • เลื้อย |
| 4. จิงโจ้ • | • กระโดด |
| 5. ปลา • | • บิน |

ตอนที่ 3 จงทำเครื่องหมาย X ทับตัวอักษรหน้าคำตอบที่ถูกต้อง

- ปลาหายใจด้วยอวัยวะใด

ก. เหงือก	ข. หาง	ค. ครีบก
-----------	--------	----------
- อวัยวะใดของช้างทำหน้าที่หายใจ

ก. งา	ข. งวง	ค. ปาก
-------	--------	--------
- สัตว์ในข้อใดใช้สำหรับไถนา





แนวข้อสอบปลายภาคเรียนที่ 2

จงทำเครื่องหมาย X ทับตัวอักษรหน้าคำตอบที่ถูกต้อง

- ข้อใดเป็นของเล่นที่ทำมาจากกระดาษ
ก. หนังสือเรียน ข. ว้าว ค. ห่วงยาง
- สิ่งของในข้อใดทำมาจากแก้ว
ก. หลอดไฟ ข. กระจปองน้ำ ค. ช้อนส้อม
- ของเล่นในข้อใดใช้วัสดุต่างจากข้ออื่น
ก. เครื่องบินกระดาษ ข. ว้าว ค. ตุ๊กตาผ้า
- วัสดุในข้อใดเหมาะสำหรับทำว้าว
ก. กระดาษ ข. ผ้า ค. ไม้
- ข้อใดกล่าวไม่ถูกต้อง
ก. อวัยวะรับเสียง คือ ปาก
ข. เสียงเกิดจากการสั่นของวัตถุ
ค. อากาศเป็นตัวกลางของเสียง
- ข้อใดกล่าวไม่ถูกต้อง
ก. ถ้าอยู่ในอวกาศถึงเราจะพูดกันก็ไม่ได้ยินเสียง เพราะไม่มีอากาศ
ข. อากาศเป็นตัวกลางนำเสียงที่เร็วที่สุด
ค. ถ้าแหล่งกำเนิดเสียงตัวใดสั่นช้า จะเกิดเสียงต่ำ
- ข้อใดคือเสียงที่เกิดจากธรรมชาติ
ก. เสียงรถพยาบาล ข. เสียงกีตาร์ ค. เสียงฟ้าผ่า



บทที่

8

Question And Answer

What/Who/Where/How

การใช้ What

What แปลว่า “อะไร” ใช้ถามถึงสิ่งของ เช่น

- ถาม : What is this? (นี่คืออะไร)
ตอบ : It is a doll. (มันเป็นตุ๊กตา)
ถาม : What is your name? (คุณชื่ออะไร)
ตอบ : My name is John. (ฉันชื่อจอห์น)
ถาม : What color is it? (มันคืออะไร)
ตอบ : It is blue. (มันเป็นสีฟ้า)

การใช้ Who

Who แปลว่า “ใคร” ใช้ถามถึงบุคคล เช่น

- ถาม : Who is he? (เขาเป็นใคร)
ตอบ : He is my brother. (เขาเป็นพี่ชาย/น้องชายของฉัน)
ถาม : Who are they? (พวกเขาเป็นใคร)
ตอบ : They are teachers. (พวกเขาเป็นคุณครู)



การใช้ Where

Where แปลว่า “ที่ไหน” ใช้ถามถึงสถานที่ เช่น

ถาม : Where are you? (คุณอยู่ที่ไหน)

ตอบ : I am at school. (ฉันอยู่ที่โรงเรียน)

ถาม : Where is the ball? (ลูกบอลอยู่ที่ไหน)

ตอบ : It is under the table. (มันอยู่ใต้โต๊ะ)

การใช้ How

How แปลว่า “อย่างไร, เท่าไร” ใช้ถามถึงลักษณะ อาการ ท่าทาง หรือวิธีการ เช่น

ถาม : How are you? (สบายดีไหม)

ตอบ : I'm fine. (ฉันสบายดี)


ถาม : How old are you? (คุณอายุเท่าไร)

ตอบ : I'm 7 years old. (ฉันอายุ 7 ปี)


in/on/under

คำบุพบท (Preposition) ใช้บอกตำแหน่งสิ่งที่ถามถึงด้วยคำถาม Where

in = ใน



on = บน



under = ใต้



ตัวอย่างเช่น

- ☺ The flowers are in the jug.
- ☺ The books are on the table.
- ☺ The ball is under the table.



Exercise 8

Exercise 8.1 จงเติม Question Words ลงในช่องว่างให้ถูกต้อง

Who	Where	What	How
-----	-------	------	-----

1. A : _____ is the pencil?

B : มันอยู่ที่โต๊ะ

2. A : _____ is your name?

B : ฉันชื่อเจมส์

3. A : _____ old are you?

B : ฉันอายุ 6 ปี

4. A : _____ time is it?

B : 7 โมง


5. A : _____ much is it?

B : 10 บาท

6. A : _____ is Prasit?

B : อยู่ในห้องเรียน

Exercise 8.2 จงทำเครื่องหมาย X ทับตัวอักษรหน้าคำตอบที่ถูกต้อง

1.  That is a piece of cake _____ the dish.

- a. in b. on c. under

2. “_____ is your best friend?” “Anna.”

- a. Who b. How c. Where



7.



g _ _ l f

8.



b _ _ s k _ _ t b a l l

9.



v _ _ l l _ _ y b a l l

Exercise 9.2 จงทำเครื่องหมาย X ทับตัวอักษรหน้าคำตอบที่ถูกต้อง

1. The _____ is yellow.

a. banana

b. apple

c. orange

2. It is a _____.



a. mango

b. orange

c. durian

3. I want _____.



a. a cup of tea

b. a bottle of water

c. a cup of coffee

4. I like _____.



a. robot

b. doll

c. ball

5. I like _____.



a. a carrot

b. a tea

c. an ice-cream



บทที่

พระพุทธศาสนา

4

หน้าที่ชาวพุทธ

หน้าที่ชาวพุทธคืออะไร

หน้าที่ชาวพุทธ คือ สิ่งที่ชาวพุทธที่ดีควรปฏิบัติ เพื่อช่วยรักษาและสืบทอดทำนุบำรุงพระพุทธศาสนา เช่น ทำความสะอาดวัด, การฟังธรรม, การทำบุญตักบาตร, การเวียนเทียน



การแสดงตนเป็นพุทธมามกะ

พุทธมามกะ คือ การแสดงตนว่าเป็นผู้นับถือศาสนาพุทธ น้อมรับพระพุทธ พระธรรม พระสงฆ์เป็นที่พึ่งพิงจิตใจ



พุทธศาสนิกชนตัวอย่าง

พระบาทสมเด็จพระบรมชนกาธิเบศร มหาภูมิพลอดุลยเดชมหาราช บรมนาถบพิตร

พระบาทสมเด็จพระบรมชนกาธิเบศร มหาภูมิพลอดุลยเดชมหาราช บรมนาถบพิตร พระมหากษัตริย์รัชกาลที่ 9 แห่งราชวงศ์จักรี เสด็จพระราชสมภพ (เกิด) เมื่อวันที่ 5 ธันวาคม พ.ศ. 2470 เป็นพระราชโอรสของสมเด็จพระมหิตลาธิเบศรอดุลยเดชวิกรม พระบรมราชชนก กับสมเด็จพระศรีนครินทราบรมราชชนนี เสด็จขึ้นครองราชย์เมื่อวันที่ 9 มิถุนายน พ.ศ. 2489 ทรงประกอบพระราชกรณียกิจมากมาย โดยไม่ทรงเห็นแก่ความเหนื่อยยาก ด้วยทรงมุ่งหวังที่จะให้ประชาชนอยู่เย็นเป็นสุข

รัชกาลที่ 9 ทรงผนวชเมื่อพระชนมายุ 29 พรรษา ณ วัดพระศรีรัตนศาสดาราม และเสด็จฯ ไปประทับ ณ วัดบวรนิเวศวิหาร เป็นเวลา 15 วัน

พระองค์ทรงมีพระราชจริยวัตรที่สอดคล้องกับพุทธปรัชญาทั้ง 4 ประการ คือ ทรงศึกษาธรรม ทรงปฏิบัติธรรม ทรงเผยแผ่ และปกป้องพระพุทธศาสนา

นอกจากนี้ยังทรงเป็นแบบอย่างในด้านความกตัญญูตเวทีต่อพระราชชนนี (แม่) ทรงเป็นพุทธมามกะ และทรงอุปถัมภ์บำรุงศาสนาทุกศาสนา

เจ้าพระยาสุธรรมมนตรี (หนูพร้อม ณ นคร)

เจ้าพระยาสุธรรมมนตรี (หนูพร้อม) เป็นบุตรคนโตของเจ้าพระยานครศรีธรรมราช ได้ดำรงตำแหน่งพระยาสุธรรมมนตรี ใน พ.ศ. 2448 ในสมัยรัชกาลที่ 5 ก่อนจะเป็นเจ้าเมือง ได้บวชที่วัดพิชัยญาติการาม กรุงเทพมหานคร ท่านหมั่นสวดมนต์ไหว้พระเป็นประจำทุกวันในกุฏิ คิหนึ่งท่านถูกคนร้ายลอบยิง เป็นจังหวะที่ท่านก้มลงกราบพระรัตนตรัยทำให้รอดชีวิตมาได้ ท่านเชื่อว่าเป็นเพราะการทำสมาธิจากอานิสงส์ของการสวดมนต์ไหว้พระ ขณะเป็นเจ้าเมือง ท่านได้ยึดมั่นในหลักธรรมคำสอนทางพระพุทธศาสนา และส่งเสริมกิจกรรมทางศาสนามากมาย ทำให้เมืองนครศรีธรรมราชมีความเจริญรุ่งเรืองทางพระพุทธศาสนา

แบบฝึกหัดท้ายบทพระพุทธศาสนาบทที่ 4

ตอนที่ 1 จงนำข้อความต่อไปนี้ไปเติมคำในช่องว่างให้ถูกต้อง

5 ธันวาคม 9 ความกตัญญูตเวที มามกะ



พระบาทสมเด็จพระบรมชนกาธิเบศร มหาภูมิพลอดุลยเดชมหาราช บรมนาถบพิตร เป็นพระมหากษัตริย์รัชกาลที่ _____ ทรงพระราชสมภพ (เกิด) เมื่อวันที่ _____ พ.ศ. 2470 เป็นพระราชโอรสของสมเด็จพระมหิตลาธิเบศรอดุลยเดชวิกรม พระบรมราชชนก กับสมเด็จพระศรีนครินทราบรมราชชนนี

นอกจากนี้ยังทรงเป็นแบบอย่างในด้าน _____ ต่อพระราชชนนี (แม่) ทรงเป็นพุทธ _____ และทรงอุปถัมภ์บำรุงศาสนาทุกศาสนา

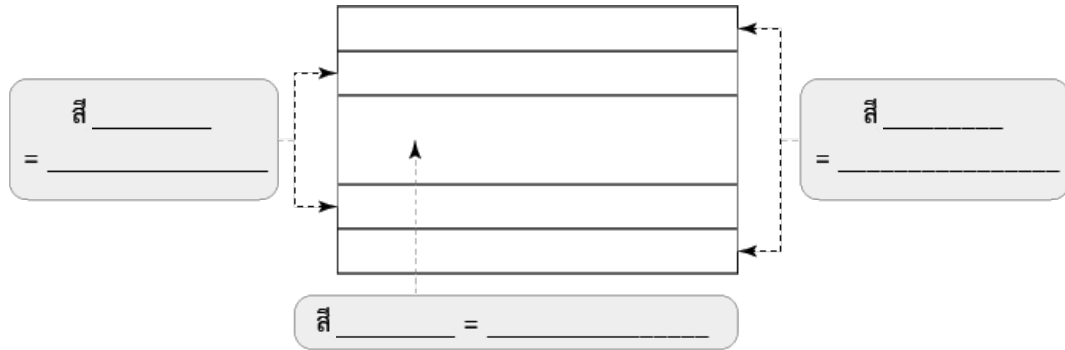
ตอนที่ 2 จงทำเครื่องหมาย X ทับตัวอักษรหน้าคำตอบที่ถูกต้อง

- เจ้าพระยาสุธรรมมนตรี ทำให้จังหวัดใดมีความเจริญรุ่งเรืองทางพุทธศาสนา
ก. นครศรีธรรมราช ข. นครราชสีมา ค. ราชบุรี
- พระบาทสมเด็จพระบรมชนกาธิเบศร มหาภูมิพลอดุลยเดชมหาราช บรมนาถบพิตร ทรงผนวชเมื่อพระชนมายุกี่พรรษา
ก. 9 พรรษา ข. 15 พรรษา ค. 29 พรรษา
- ข้อใดไม่ใช่พุทธปณิธานทั้ง 4 ประการ
ก. เผยแผ่ศาสนาคริสต์ ข. ปกป้องพระพุทธศาสนา
ค. ศึกษาธรรม
- พระบาทสมเด็จพระบรมชนกาธิเบศร มหาภูมิพลอดุลยเดชมหาราช บรมนาถบพิตร หลังจากผนวชแล้วเสด็จ ไปประทับที่วัดใด
ก. วัดสระเกศ ข. วัดพระศรีรัตนศาสดาราม
ค. วัดบวรนิเวศวิหาร
- เพราะเหตุใดพระยาสุธรรมมนตรีจึงรอดตายจากการถูกยิง
ก. ได้รับอานิสงส์จากการสวดมนต์ไหว้พระเป็นประจำ
ข. มีพลเมืองดีมาช่วยหลบหนีได้ทันเวลา
ค. คนร้ายเปลี่ยนใจ



แบบฝึกหัดท้ายบทประวัติศาสตร์บทที่ 4

ตอนที่ 1 ให้นักเรียนระบายสีธงชาติไทย และบอกความหมายของแต่ละสี



ตอนที่ 2 จงทำเครื่องหมาย X ทับตัวอักษรหน้าคำตอบที่ถูกต้อง

- พระมหากษัตริย์ไทยองค์ปัจจุบัน คือรัชกาลใด
ก. รัชกาลที่ 5 ข. รัชกาลที่ 9 ค. รัชกาลที่ 10
- ข้อใดกล่าวถูกต้องเกี่ยวกับธงชาติไทย
ก. สีน้ำเงิน หมายถึง ชาติ
ข. สีขาว หมายถึง ศาสนา
ค. สีแดง หมายถึง พระมหากษัตริย์
- ข้อใดเป็นประเพณีไทย
ก. การไหว้ ข. การกอด ค. การจับมือ
- สิ่งที่ทำให้ทราบถึงตำแหน่งที่ตั้ง อาณาเขตของประเทศไทย ซึ่งมีรูปร่างคล้ายขวานโบราณคืออะไร
ก. ตัวอักษรไทย ข. แผนที่ประเทศไทย ค. ธงชาติไทย
- เมื่อได้ยินเพลงชาติไทย นักเรียนควรทำอย่างไร
ก. นั่งฟัง ข. ยืนตรง ค. เดิน



แนวข้อสอบปลายภาคเรียนที่ 1

จงทำเครื่องหมาย X ทับตัวอักษรหน้าคำตอบที่ถูกต้อง

- ข้อใดคือศาสดาของพระพุทธศาสนา
ก. พระพุทธเจ้า ข. พระอัลเลาะห์ ค. พระเยซู
- ข้อใดกล่าวถูกต้องเกี่ยวกับพระพุทธประวัติ
ก. ปรีนิพพานที่พุทธคยา
ข. ประสูติ ณ สวนลุมพินีวัน
ค. ตรัสรู้ใต้ต้นสาละ
- สามเณรบัณฑิต เป็นแบบอย่างที่ดีในเรื่องใดที่ควรนำมาปฏิบัติตาม
ก. ทำงานตามที่ได้รับมอบหมาย ข. ให้เพื่อนยืมดินสอ
ค. สังเกตสิ่งแวดล้อมรอบตัว
- พระพุทธเจ้าทรงมีพระนามเดิมว่าอย่างไร
ก. ราहुล ข. สิทธัตถะ ค. ปัญจวัคคีย์
- ข้อใดหมายถึงพระรัตนตรัย
ก. พระพุทธ พระธรรม พระสงฆ์ ข. หลักคำสอน
ค. การฝึกสมาธิ
- น้อยชอบขโมยดินสอของเพื่อน แสดงว่าน้อยผิดหลักเบญจศีลข้อใด
ก. ข้อที่ 2 ข. ข้อที่ 4 ค. ข้อที่ 5
- ข้อใดไม่ใช่ประโยชน์ของการบริหารจัดการและเจริญปัญญา
ก. ทำให้มีจิตใจผ่องใส
ข. มีสติ จิตใจสงบ และมั่นคง
ค. เห็นเหตุการณ์ในอนาคตได้