



# รวบออนไลน์ ขายภาพถ่ายจาก Smartphone

ไม่ต้องมี DSLR ก็ขายภาพถ่ายได้จริงจริง




"เพราะในวันนี้ภาพถ่ายที่ได้จากกล้องของ Smartphone ทุกค่ายทั้ง iPhone, Android, นำไปขายได้จริงครับ แปรวิธีการไม่ยากแต่หากอยากขายได้จริงจริง ต้องรู้ให้มากกว่า การถ่ายภาพมจจะเล่าประสบการณ์ให้ฟังอย่างเต็มที่ เปิดอ่านหนังสือเล่มนี้เลยครับ"



เนื้อหา ปุณกรรัตน์ ศุภเลิศพร / บรรณาธิการ ผิชนู ปุระศิริ

Brightiee


# Contents



19



8



18



8

## CHAPTER 01

แรงจูงใจและการเตรียมตัวก่อนเข้าสู่ธุรกิจขายภาพออนไลน์ 1

แรงจูงใจที่เกิดหนังสือเล่มนี้.....2

ธุรกิจขายภาพออนไลน์คืออะไร.....4

ทำไมถึงเลือกใช้ Smartphone มาหารายได้.....4

แอฟฯ อะไรที่ช่วยสร้างรายได้ให้กับเรา.....5

ช่องทางรับเงิน.....5

## CHAPTER 02

ธุรกิจขายภาพออนไลน์ 7

ธุรกิจขายภาพออนไลน์คืออะไร.....8

ส่งขายภาพออนไลน์ผ่านช่องทางใดได้บ้าง.....10

ส่งภาพออนไลน์ผ่านเว็บไซต์.....10

ส่งภาพออนไลน์ผ่าน แอฟฯ .....11

ความละเอียดขั้นต่ำของภาพถ่าย .....11

ตั้งราคาภาพถ่ายออนไลน์.....11

ลิขสิทธิ์ภาพ .....12

แนวทางในการหารายได้กับธุรกิจนี้.....12

ขายภาพตามปกติ .....13

Expert like.....13

Contest .....14

ช่องทางรับเงิน.....14

## CHAPTER 03

รู้จัก MobileStock Photo กัน 15

Smartphone อารูทที่จะสร้างรายได้ให้เรา .....16

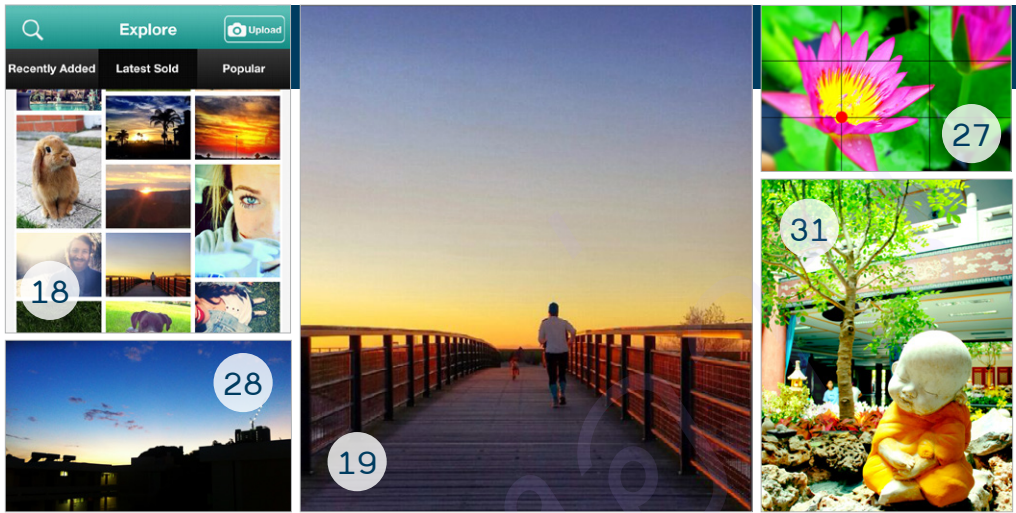
MobileStock Photo คืออะไร.....16

อุปกรณ์ที่ต้องใช้ในการส่งภาพถ่ายด้วย

Smartphone .....17

เน้นภาพแบบไหน.....18

ตัวอย่างภาพที่ขายได้.....18



มีข้อจำกัดอะไรหรือไม่.....	19	กฎ Golden Triangle.....	25
ต้องใส่หรือให้คำแนะนำ Keyword ของรูป		ถ่ายภาพให้คมชัด.....	26
มีแบบไหนบ้าง.....	19	ปัญหา Noise หรือจุดเสีย .....	26
ความถี่ในการอัปเดตรูปขึ้นไปขาย .....	19	ภาพเบลอ.....	26
แนะนำแอปฯ ที่จะใช้งาน.....	20	นำสิ่งที่เน้นออกจากตรงกลาง .....	27
ส่งภาพซ้ำหลายที่ได้หรือไม่.....	20	หลีกเลี่ยงการใช้ Flash .....	28
ระบบปฏิบัติการของ Smartphone .....	21	ถ่ายวัตถุย้อนแสง.....	28
เลือกใช้แบบใดดี.....	21	ประเภทของรูปที่นำไปขายได้.....	29
แนะนำ Spec ขั้นต่ำที่จะนำมาใช้งาน.....	22	ภาพถ่ายบุคคล (Portrait).....	29
<b>CHAPTER 04</b>		ภาพวิว, ทิวทัศน์ (Landscape) .....	29
ถ่ายภาพให้สวยแบบง่ายๆ	23	ภาพถ่ายระยะใกล้ (Macro).....	30
หลักการและเทคนิคการถ่ายภาพเบื้องต้น.....	24	ภาพถ่ายกลางคืน (Night Light).....	30
กฎทั่วไป.....	24	ภาพถ่ายมุมกว้าง (Panorama).....	31
กฎสามส่วน (Rule of Third) .....	24	จัดองค์ประกอบของภาพแบบง่ายๆ .....	31
กฎ Golden Spiral.....	25	แนะนำภาพถ่ายแบบไหนที่ขายดี.....	32




## CHAPTER 05

### แต่งภาพอย่างไรให้สวยด้วยแอปฯ พร้อม Workshop

แนะนำแอปฯ สำหรับตกแต่งภาพ .....	34
<b>Camera+ (\$1.99)</b> .....	34
แนะนำเครื่องมือการใช้งานของ Camera+.....	34
แนะนำการใช้ Effects ต่างๆ ในการแต่งภาพ .....	37
เรียนรู้การทำ Workshop แต่งภาพใน Camera+ .....	40
<b>Aviary (Free)</b> .....	42
แนะนำหน้าจอการใช้งานของ Aviary.....	42
แนะนำเครื่องมือในการแต่งภาพ.....	43
เรียนรู้การทำ Workshop แต่งภาพใน Aviary.....	44
<b>Pixlr Express (Free)</b> .....	46
แนะนำเครื่องมือการใช้งานของ Pixlr Express .....	46
แนะนำเครื่องมือในการแต่งภาพ.....	46
เรียนรู้การทำ Workshop แต่งภาพใน Pixlr Express...50	

<b>Photo Splash (Free)</b> .....	52
แนะนำเครื่องมือการใช้งานของ Photo Splash .....	52
เรียนรู้การทำ Workshop แต่งภาพใน Photo Splash.....	54
<b>PIP Camera (Free)</b> .....	55
แนะนำเครื่องมือการใช้งานของ PIP Camera.....	55
แนะนำเครื่องมือในการแต่งภาพ .....	56
เรียนรู้การทำ Workshop แต่งภาพใน PIP Camera .....	59
<b>LensLight (\$1.99)</b> .....	61
แนะนำเครื่องมือการใช้งานของ LensLight .....	61
แนะนำเครื่องมือในการแต่งภาพ .....	62
เรียนรู้การทำ Workshop แต่งภาพใน LensLight.....	64
<b>ElementFX Pro (\$0.99)</b> .....	66
แนะนำเครื่องมือการใช้งานของ ElementFX Pro.....	66
เครื่องมือต่างๆ ใน Element FX Pro.....	67
เรียนรู้การทำ Workshop แต่งภาพใน ElementFX Pro.....	68





## CHAPTER 06

### สมัครและใช้งาน PayPal

PayPal คืออะไร .....	72
ขั้นตอนการสมัคร .....	72
วิธีการเข้าสู่ระบบ .....	74
วิธีการผูกบัญชี Paypal กับบัญชีธนาคารของเรา .....	75
วิธีรับเงินและโอนเงินมาไทย .....	77

## CHAPTER 07

### ส่งภาพขายด้วยแอปฯ ต่างๆ

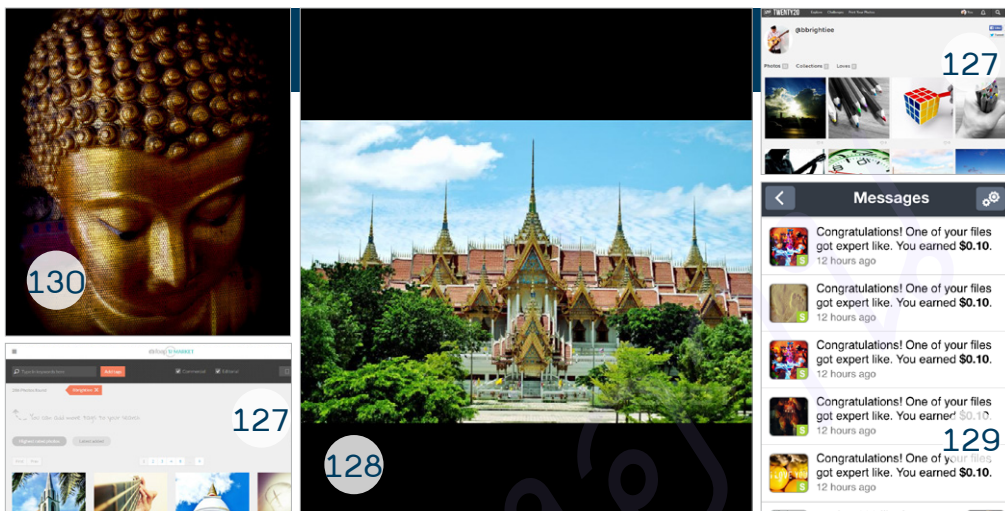
MobileStock Photo แอปฯ คืออะไร ?? .....	80
Clashot (Free) .....	80
วิธีการสมัคร Clashot .....	80
วิธีการ Log in Clashot .....	81
ทำความรู้จักกับ Clashot .....	81
ค้นหารูปที่เราลงเอาไว้ .....	82
ดูรายละเอียด Profile .....	83

ตั้งค่าต่างๆ .....	83
ขั้นตอนการส่งภาพใน Clashot .....	84
เทคนิคทำอย่างไรให้ภาพขายได้ .....	85
วิธีการแก้ Keyword ให้กับภาพถ่าย .....	87
การซื้อภาพใน Clashot .....	87
ภาพตัวอย่างที่ขายได้ใน Clashot .....	89
Foap (Free) .....	91
วิธีการสมัคร Foap .....	91
วิธีการ Log in Foap .....	92
ทำความรู้จักกับ Foap .....	92
โปรโมทภาพของเรา .....	94
ตรวจสอบการขายรูป .....	95
ขั้นตอนการส่งภาพใน Foap .....	96
วิธีการแก้ Keyword ให้กับภาพถ่าย .....	98
การซื้อภาพใน Foap .....	99
ตัวอย่างภาพของคนอื่นที่ติด Popular ใน Foap .....	99
ภาพตัวอย่างที่ขายได้ใน Foap .....	100

# Contents



Pixell (Free) .....	101	การซื้อภาพใน Instant fotolia .....	117
วิธีการสมัคร Pixell.....	101	ตัวอย่างภาพของคนอื่นที่ติด Popular	
วิธีการ Sign in Pixell.....	102	ใน Instant fotolia.....	118
ทำความเข้าใจกับ Pixell.....	102	ภาพตัวอย่างที่ขายได้ใน Instant fotolia .....	119
ขั้นตอนการส่งภาพใน Pixell.....	104	<b>Twenty20 (Free) .....</b>	<b>119</b>
การซื้อภาพใน Pixell.....	105	วิธีการ Log in Twenty20 .....	119
ตัวอย่างภาพของคนอื่นที่ติด Popular ใน Pixell.....	106	ทำความเข้าใจกับ Twenty20.....	120
<b>123rf On the go (Free) .....</b>	<b>107</b>	ขั้นตอนการส่งภาพใน Twenty20 .....	122
วิธีการสมัคร 123rf On the go .....	107	การซื้อภาพใน Twenty20 .....	123
วิธีการ Sign in 123rf On the go .....	108	ขั้นตอนการซื้อภาพผ่านทางเว็บไซต์.....	123
ทำความเข้าใจกับ 123rf On the go.....	109		
ขั้นตอนการส่งภาพใน 123rf On the go.....	110	<b>CHAPTER 08</b>	
การซื้อภาพใน 123rf On the go .....	112	<b>ถาม &amp; ตอบปัญหาที่พบบ่อยๆ</b>	<b>125</b>
<b>Instant fotolia (Free) .....</b>	<b>113</b>	คำถาม : การส่งภาพนั้นสามารถส่งผ่าน 3G	
วิธีการสมัคร Instant fotolia .....	113	ได้หรือเปล่า ? .....	126
วิธีการ Log in Instant fotolia .....	114	คำถาม : เราจำเป็นต้องส่งภาพผ่านแอปฯ เท่านั้น	
ทำความเข้าใจกับ Instant fotolia.....	114	หรือไม่ ? .....	127
ขั้นตอนการส่งภาพใน Instant fotolia .....	116	คำถาม : ใช้แท็บเล็ตในการทำงานนี้ได้หรือไม่ ? ..	127



- คำถาม : มีวิธีอย่างไรจะทำให้ภาพเราขายดีขึ้น?...128
- คำถาม : ภาพถ่ายของเราที่ส่งขึ้นไปสามารถทำรายได้ให้เราได้อย่างไร ? .....128
- คำถาม : ถ้าบางครั้งการใช้ Smartphone ส่งขายไม่สะดวกเพราะเนื่องจากหน้าจอเล็ก เราสามารถส่งผ่านทาง Tablet ได้ไหม ?.....129
- คำถาม : Expert like ใน Clashot สามารถรับซ้ำจากภาพเดิมๆ ได้ไหม ?.....129
- คำถาม : เราส่งภาพหลายๆ ภาพพร้อมกันในครั้งเดียวได้หรือไม่ ? .....129
- คำถาม : ภาพของเราที่เคยส่งขายไปแล้วสามารถนำกลับมาส่งซ้ำได้หรือไม่ ? .....130
- คำถาม : หากเราขายภาพได้เราจะได้ภาพละเท่าไร ? .....131
- คำถาม : วิธีการที่ทำให้ภาพของเราถูกกด Expert like มากขึ้นในแอพ Clashot ?.....131
- คำถาม : วิธีการที่ทำให้คนกด Follow เราเยอะขึ้น ? .....131

- คำถาม : วิธีการใส่ Keyword ให้ภาพถูกค้นหาได้ง่ายขึ้น .....131
- คำถาม : เราสามารถนำภาพจาก Instagram มาส่งขายได้หรือไม่ ? .....132
- คำถาม : ทางแอพฯ จะรับรองได้อย่างไรว่าภาพของเราจะไม่ถูกนำไปใช้โดยไม่ผ่านขั้นตอนการซื้ออย่างถูกต้อง ? .....132

## CHAPTER 09

- รวมรายชื่อแอพฯ ที่น่าสนใจ 133
- แอพฯ สำหรับถ่ายภาพ.....134
- แอพฯ สำหรับตกแต่งภาพ.....135
- แอพฯ สำหรับส่งภาพขาย .....136

## CHAPTER 01

แรงจูงใจและการเตรียมตัว  
ก่อนเข้าสู่ธุรกิจขายภาพออนไลน์





## แรงจูงใจที่เกิดหนังสือเล่มนี้

ก่อนที่ผมจะเริ่มจะธุรกิจนี้ ผมบอกพ่อของผมว่าต้องการได้กล้อง Pro DSLR สักตัว เนื่องจากในตอนนั้น กล้อง DSLR ใครถือนี้จะดูเท่มาก ซึ่งพ่อเห็นว่าการที่ซื้อกล้องมาเพียงแค่อ่านภาพเล่น ดูแล้วไม่ค่อยคุ้มค่ากับการซื้อสักเท่าไรนัก พ่อจึงบอกกับผมให้ผมลองค้นหาสิ่งที่ทำให้กล้องที่เราซื้อมาเพิ่มมูลค่าได้อย่างไร

จนในที่สุดผมก็เจอกับธุรกิจเกี่ยวกับการถ่ายภาพขายออนไลน์บนเว็บไซต์ซึ่งเป็นเว็บของต่างประเทศ และมีช่างภาพมากมายที่ถ่ายให้กับเว็บไซต์ประเภทนี้ ผมเริ่มทำธุรกิจถ่ายภาพขายออนไลน์ผ่านกล้อง DSLR ในปลายปี 2554 ซึ่งในปีแรกของการทำธุรกิจนี้เป็นที่น่าตื่นเต้นมาก เนื่องจากการทำงานนั้นเต็มไปด้วยสิ่งใหม่ๆ เช่น การอ่านหนังสือหลายต่อหลายเล่ม แล้วก็ต้องออกไปถ่ายภาพในสถานที่ต่างๆ แล้วเอารูปภาพเหล่านั้นมาแต่งด้วย Photoshop โดยการเรียนรู้ด้วยตัวเอง แล้วส่งไปขายใน MicroStock Photo หลายๆ ที่สร้างรายได้ให้ผมมากพอสมควร



กล้องที่คุณพ่อซื้อให้  
NIKON D3000

จากนั้นมาประมาณ 3 ปีเทคโนโลยีในยุคของโลกดิจิทัล ทำให้มือถือ Smartphone เริ่มเข้ามามีบทบาทในชีวิตของคนเรามากขึ้น ผมจึงได้ลงเลิร์ชหาค่าเกี่ยวกับแอปฯ การถ่ายภาพขายออนไลน์บน Smartphone ทำให้ผมเจอแอปฯ หลายแอปฯ ที่นำมาสู่การเขียนหนังสือเล่มนี้



ผลงานการเขียนหนังสือ “ถ่ายภาพขายออนไลน์ ด้วย Smartphone” เกิดขึ้นจากการที่ผมต้องการเผยแพร่และแชร์ความคิดเห็น ด้านการสร้างรายได้ผ่านโลกออนไลน์ หนังสือเล่มนี้เป็นหนังสือเกี่ยวกับการทำธุรกิจการถ่ายภาพขายผ่าน Smartphone ซึ่งเมื่อไม่นานมานี้หลายท่านอาจจะเคยได้อ่านหนังสือชื่อว่า “รวยทะเลเลนส์” เป็นหนังสือเกี่ยวกับการถ่ายภาพเช่นกันแต่เป็นการถ่ายภาพแบบใช้กล้อง DSLR ซึ่งผมก็ได้ทำอยู่จนถึงขณะนี้



แต่ในปัจจุบันภาพที่ถ่ายจาก Smartphone มีความละเอียดมากพอๆ กับการถ่ายภาพด้วยกล้อง DSLR ผมจึงผันตัวเองมาถ่ายภาพโดย Smartphone ผมเห็นว่าการถ่ายภาพโดย Smartphone เป็นการทำงานที่ง่ายและสะดวก สามารถทำรายได้แบบง่ายๆ เพราะมือถือเป็นส่วนหนึ่งของทุกคนอยู่แล้ว และส่วนมากทุกคนก็ชอบที่จะถ่ายภาพกัน ผมคิดว่าเราควรที่จะเปลี่ยนสิ่งที่เราทำในกิจวัตรประจำวันมาสร้างเป็นรายได้ เอาละครับ มาเรียนรู้การถ่ายภาพและแต่งภาพให้สวยด้วยแอพฯ กับ Smartphone กันเถอะ

## ธุรกิจขายภาพออนไลน์คืออะไร

ธุรกิจขายภาพออนไลน์หรือเรียกอีกอย่างว่า MicroStock Photo เป็นธุรกิจที่ใช้การถ่ายรูปด้วยกล้อง DSLR มาหารายได้ผ่านบนอินเทอร์เน็ต ธุรกิจขายภาพออนไลน์เป็นธุรกิจที่นักถ่ายภาพส่วนใหญ่รู้จักกันเป็นอย่างดี ซึ่งธุรกิจนี้ทำได้ทุกคน ไม่ได้ยากอะไรมาก หลังจากธุรกิจขายภาพออนไลน์เริ่มเป็นที่นิยมมากขึ้นเรื่อยๆ และด้วยความก้าวหน้าของเทคโนโลยีของโทรศัพท์มือถือ ทำให้เกิด Smartphone ขึ้นมาก็เกิดธุรกิจขายภาพออนไลน์ขึ้นบน Smartphone เราเรียกกันว่า MobileStock Photo คือธุรกิจที่ใช้ภาพถ่ายจากกล้อง Smartphone มาหารายได้บนโลกออนไลน์ ซึ่งเป็นเรื่องที่ผมจะมาแบ่งปันความรู้ในหนังสือเล่มนี้ในบทต่อไป



## ทำไมถึงเลือกใช้ Smartphone มาหารายได้

เหตุผลที่ใช้ Smartphone ในการหารายได้เพราะ Smartphone เป็นเครื่องมืออุปกรณ์ที่สะดวกในการพกพา และมีประสิทธิภาพในการทำหลายสิ่งหลายอย่าง โดยเฉพาะกล้องที่ถ่ายรูปออกมาได้อย่างมีคุณภาพสูง รวมถึงการแต่งภาพให้สวยด้วยแอปฯ ซึ่งเมื่อเทียบกับสมัยก่อนมีการเปลี่ยนแปลงไปมาก เทคโนโลยีสมัยนี้มีความทันสมัยและล้ำหน้ามากขึ้นเยอะ Smartphone ถือได้ว่าเป็นทางเลือกที่ดีสำหรับวัยรุ่นอย่างผมในการหารายได้จากมัน และด้วยเหตุผลที่ว่าคนส่วนใหญ่มักจะติดเล่นเกมและ Social Network ใน Smartphone กัน ทำให้ผมนำเอาเวลาตรงนั้นมาหารายได้ ซึ่งผมคิดว่า Smartphone เป็นเครื่องมือที่ดีสำหรับคนสมัยนี้เพื่อที่จะสร้างรายได้ให้กับตัวเราได้ เพราะธุรกิจมากมายบนโลกออนไลน์หลายอย่างก็มาอยู่บน Smartphone กันมากแล้วโดยเฉพาะธุรกิจขายภาพถ่ายออนไลน์ด้วย Smartphone ที่ผมทำอยู่นี้





## แอปฯ อะไรที่ช่วยสร้างรายได้ให้กับเรา

แอปฯ ที่ใช้สร้างรายได้มีมากมาย แต่ที่ผมจะนำมาเขียนในหนังสือเล่มนี้คือ แอปฯ ที่ใช้ในการส่งภาพขึ้นขายบนโลกออนไลน์ ทุกคนอาจจะสงสัยว่ามีแอปฯ แบบนั้นมีจริงๆ หรือ ในยุคสมัยนี้ที่ Smartphone เพื่อฟัง แอปฯ ถือได้ว่าเป็นสิ่งที่ตอบโจทย์ของทุกคน เพราะฉะนั้นการทำธุรกิจขายภาพถ่ายบนโลกออนไลน์ผ่านแอปฯ จึงถือได้ว่าเป็นสิ่งที่สะดวกสบายและง่ายสำหรับทุกคน ซึ่งในปัจจุบันแอปฯ ที่ใช้ส่งภาพถ่ายออนไลน์ก็มีมากมายหลายแห่ง เช่น Clashot, Foap, etc. แล้วผมจะมาเล่าในบทต่อไป



## ช่องทางรับเงิน

ช่องทางของการรับเงินมีเพียงช่องทางเดียวคือ E-Payment หรือเราเรียกกันว่าระบบบริการรับ-ส่งเงินออนไลน์ ซึ่งถ้าบอกว่า E-Payment ที่เป็นนิยมมากที่สุดคงหนีไม่พ้น PayPal ซึ่งถ้าใครยังไม่รู้จัก PayPal เดี่ยวผมจะไปขยายความในบทหลังๆ เกี่ยวกับ PayPal โดยตรง แต่ถ้าจะให้ผมอธิบายแบบคร่าวๆ นั่นก็คือธนาคารออนไลน์ที่ใช้โอนเงินข้ามระหว่างประเทศหรือเหมือนประตูทางเข้าออกระหว่างเงินจริงกับเงินออนไลน์ และที่เรอบอกว่า PayPal เป็นช่องที่ได้รับความนิยมมากที่สุดเพราะเป็นเว็บไซต์ที่มีระบบความปลอดภัยสูง หากถามว่ามีที่อื่นไหนนอกจาก PayPal? มีครับ ของไทยก็มีที่ให้บริการ E-Payment เช่น thaipay.com, paysbuy.com เป็นต้น

# PayPal™





## CHAPTER 02

# ธุรกิจขายภาพออนไลน์



## ธุรกิจขายภาพออนไลน์คืออะไร



สิ่งที่กล่าวในบทที่แล้วว่าภาพถ่ายสามารถนำมาสร้างเป็นธุรกิจได้ เช่น ธุรกิจขายภาพถ่ายออนไลน์ หรือเรียกกันอีกชื่อว่า Microstock photo ซึ่งเป็นเว็บไซต์ออนไลน์ ที่เรียกกันง่ายๆ ว่าตัวแทนหรือศูนย์กลางคลังเก็บภาพที่ให้ใครๆ สามารถมาซื้อภาพไปใช้ได้ ในราคาไม่แพงและถูกกฎหมาย

ธุรกิจนี้เป็นธุรกิจที่ได้รับความนิยมอย่างมากในต่างประเทศ ในวงการของกรถ่ายภาพและช่างภาพ

อิสระ หากจะยกตัวอย่างช่างภาพที่ได้ขึ้นชื่อว่าทำงานอย่างเต็มตัวกับงานถ่ายภาพขายออนไลน์ก็คงหนีไม่พ้น Yuri Arcurs ชาว Denmark ซึ่งได้รับการยอมรับว่าเป็น World's top selling stock photographer and proposed as one of the highest earning photographers in the world (ผมอยากจะทำรายได้เขาเนี่ยเดือนละล้านเลยนะครับ)



Yuri Arcurs

บุคคลท่านนี้เป็นนักถ่ายภาพอิสระและเริ่มทำธุรกิจถ่ายภาพขายออนไลน์อย่างจริงจัง ทำเป็นธุรกิจของตนเองโดยว่าจ้างนักถ่ายภาพเก่งๆ นักแต่งภาพเก่งๆ มาทำงานด้วยกัน และเขาก็บริหารจัดการเปรียบเทียบการทำธุรกิจ โดยรับรายได้เป็นกอบเป็นกำเดือนละหลายๆ ล้าน

หลังจากนั้นธุรกิจแบบนี้ก็ได้รับความนิยมมากในต่างประเทศ และเริ่มเป็นที่นิยมมากขึ้นเรื่อยๆ ในประเทศไทย สำหรับธุรกิจ MicroStock Photo เป็นการถ่ายภาพโดยใช้กล้อง DSLR ต้องใช้ประสบการณ์ และความชำนาญในการเรียนรู้ในการถ่ายภาพ การใช้กล้อง DSLR จึงจะทำให้ได้ภาพสวยๆ และสามารถนำมาขายออนไลน์ได้

แต่ปัจจุบันก็ได้เกิดธุรกิจขายภาพออนไลน์ โดยการถ่ายภาพด้วย Smartphone ซึ่งเริ่มเป็นที่นิยมมากขึ้น เช่นกันเพราะง่าย สะดวก รวดเร็ว และภาพที่ถ่ายจาก Smartphone ที่มีความละเอียด 5 ล้านพิกเซลนั้น สามารถนำไปขายออนไลน์ได้เช่นกัน



กล้อง DSLR








มือถือ smartphone

สำหรับธุรกิจ Microstock เราจะใช้กล้อง DSLR ในการถ่ายภาพส่งขาย อย่างที่ได้ออกไปว่าหากเราต้องการขายรูปภาพ เราสามารถส่งขายผ่านเว็บไซต์ได้อย่างเดียว ซึ่งมีเว็บอยู่ไม่กี่เว็บที่เป็นที่นิยมมากๆ ผมจะยกตัวอย่างบางเว็บมาแนะนำให้รู้จักกัน อาทิเช่น

<ul style="list-style-type: none"> <li>Shutterstock (<a href="http://www.shutterstock.com">www.shutterstock.com</a>)</li> </ul>	
<ul style="list-style-type: none"> <li>123rf (<a href="http://www.123rf.com">www.123rf.com</a>)</li> </ul>	
<ul style="list-style-type: none"> <li>Dreamstime (<a href="http://www.dreamstime.com">www.dreamstime.com</a>)</li> </ul>	
<ul style="list-style-type: none"> <li>Fotolia (<a href="http://www.fotolia.com">www.fotolia.com</a>)</li> </ul>	
<ul style="list-style-type: none"> <li>Bigstock (<a href="http://www.bigstockphoto.com">www.bigstockphoto.com</a>)</li> </ul>	
<ul style="list-style-type: none"> <li>Istockphoto (<a href="http://www.istockphoto.com">www.istockphoto.com</a>)</li> </ul>	

สำหรับ แอพฯ ที่ถ่ายด้วย Smartphone ในปัจจุบันยังมี แอพฯ ไม่มากนักที่มีความเสถียรและพร้อมใช้งาน ผมจะขออธิบายขั้นการส่งภาพออนไลน์ผ่าน แอพฯ ในบทความต่อไป ในที่นี้จะขอยกตัวอย่าง แอพฯ ที่มีความเสถียร เช่น

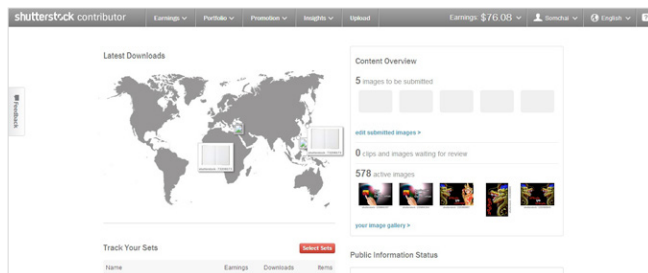
• Clashot	
• Foap	
• Pixell	
• 123rf On the go	
• Instant fotolia	
• Twenty20	

## ส่งภาพถ่ายออนไลน์ผ่านช่องทางใดได้บ้าง

การส่งภาพถ่ายนั้นอย่างที่ผมบอกไปจะมี 2 แบบคือ การส่งภาพผ่านเว็บไซต์และส่งผ่านแอปฯ ซึ่งทั้ง 2 ทางมีวิธีการที่แตกต่างกันออกไป รวมถึงเครื่องมือและอุปกรณ์ที่ใช้ในการส่งภาพก็แตกต่างกันออกไป ดังนี้ ถ้าหากเป็นการส่งผ่านเว็บไซต์จะเป็นธุรกิจ MicroStock Photo แต่ถ้าหากเป็นการส่งผ่าน แอปฯ จะเป็นธุรกิจ MobileStock Photo

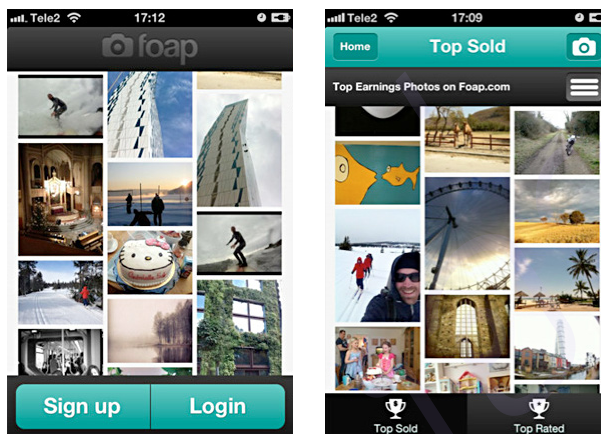
### ส่งภาพออนไลน์ผ่านเว็บไซต์

เราต้องอัปโหลดรูปภาพขึ้นผ่าน FTP โดยใส่ Host ของเว็บไซต์และรหัสผ่าน หรืออาจจะอัปโหลดผ่านหน้าเว็บไซต์ ซึ่งมีความแตกต่างกันตรงที่ FTP เราสามารถส่งได้ทีละหลายๆ ภาพ แต่ถ้าอัปโหลดผ่านหน้าเว็บไซต์ส่วนใหญ่แล้วจะได้ไม่เกิน 5 ภาพ



## ส่งภาพออนไลน์ผ่าน แอปฯ

เราสามารถอัปโหลดผ่าน แอปฯ ได้ ซึ่งมันง่ายมากเพราะไม่มีอะไรซับซ้อนเลย เราสามารถถ่ายรูปภาพจากมือถือได้โดยตรง ซึ่งผมจะอธิบายเจาะลึกรายละเอียดในบทถัดๆ ไป



## ความละเอียดขั้นต่ำของภาพถ่าย

รูปที่เราใช้ส่งกันนั้นเราต้องคำนึงถึงความละเอียดของภาพด้วย ความละเอียดของภาพขั้นต่ำที่สามารถอัปโหลดได้เป็น MicroStock Photo ขั้นต่ำอยู่ที่ 6 ล้านพิกเซล ส่วนถ้าหากเป็น MobileStock Photo ขั้นต่ำจะอยู่ที่ 4 ล้านพิกเซล

## ตั้งราคาภาพถ่ายออนไลน์

พูดถึงการตั้งราคา ผู้ที่ตั้งราคาไม่ใช่ตัวเรา คนที่เป็นผู้กำหนดราคาจะเป็นทางเว็บไซต์ ซึ่งในการขายภาพสามารถซื้อได้หลายราคา ขึ้นอยู่กับขนาดของไฟล์ภาพ เช่น หากขนาดใหญ่หน่อยก็จะขายแพง ซึ่งการซื้อขายจะเป็นแบบ Credit ซึ่ง Credit ที่ว่านี้ลูกค้าสามารถนำมาซื้อภาพถ่ายได้



## ลิขสิทธิ์ภาพ

รูปภาพของเราที่อัปโหลดขึ้นไปฝากขายไว้บนเว็บไซต์หรือบนแอปฯ ล้วนแล้วเป็นลิขสิทธิ์ของเราทั้งสิ้น ถือว่าเราเป็นเจ้าของรูปภาพนั้น และทางเว็บไซต์หรือแอปฯ จะทำรูปลงมาให้กับรูปภาพเราเพื่อที่คนนำไปใช้โดยไม่ได้ซื้อภาพของเรา ซึ่งรูปภาพของเราสามารถขายได้มากกว่า 1 ครั้ง หรือขายซ้ำได้นั่นเองซึ่งบางคนอาจจะคิดว่าขายแล้วขายขาดความจริงแล้วไม่ใช่ครับ เราสามารถขายได้จนกว่าเราจะลบรูปนั้นทิ้ง อีกเรื่องเกี่ยวกับลิขสิทธิ์ของภาพคือการก๊อปปี้งานของคนอื่น อย่างเช่น เซฟรูปจากเว็บไซต์มาแล้วลบลงมาให้ทั้งซึ่งเป็นการละเมิดลิขสิทธิ์ของผู้อื่น ถ้าทางเว็บไซต์รู้ว่ามีก๊อปปี้ละเมิดลิขสิทธิ์ ทางเว็บไซต์จะลบ Account และแบน E-mail ของเรา ทำให้ไม่สามารถใช้ E-mail นั้นสมัครได้อีก




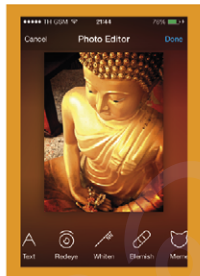
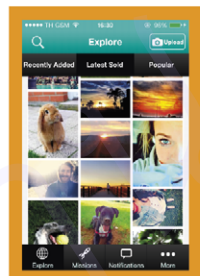
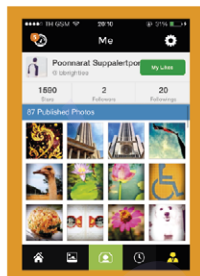

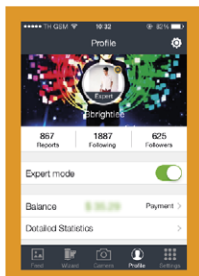
รูปดวงหัว

## แนวทางในการหารายได้กับธุรกิจนี้

แนวทางในการหารายได้ให้กับตัวเองในธุรกิจขายภาพออนไลน์แบบ DSLR จริงๆ แล้วมีหลากหลายวิธี ยกตัวอย่างจากเว็บ Shutterstock รูปแบบการขายจะมีหลายรูปแบบ ยกตัวอย่างที่ผมเคยใช้มา เช่น

- **25 A Day Downloads** คือ ขายภาพตามปกติ
- **On Demand Downloads** คือ การขายตามความต้องการของลูกค้า แล้วแต่ลูกค้าจะจ่ายเท่าไร
- **Enhanced Downloads** คือ การขายแบบมากจะได้รับราคาต่อภาพสูง
- **Referred Downloads** คือ การขายแบบเป็นผลพวงจากคนที่มาต่อเราขายได้ เราก็จะได้รับค่านายหน้า ส่วนถ้าเราพูดถึงธุรกิจขายภาพออนไลน์ด้วย Smartphone มี 3 วิธีหลักๆ ที่จะรับรายได้เข้ามา มีดังนี้

แนะนำธุรกิจการขายภาพผ่านทางมือถือ รวมถึงสอนการถ่ายภาพให้สวยแบบง่ายๆ ตลอดจนสอนการแต่งภาพให้สวยโดนใจแล้วนำไปขาย เพื่อสร้างผลกำไรเป็นเม็ดเงินให้กับเรา



- 💰 แรงจูงใจและการเตรียมตัวก่อนเข้าสู่ธุรกิจขายภาพออนไลน์
- 💰 ธุรกิจขายภาพออนไลน์
- 💰 รู้จักกับ MobileStock Photo
- 💰 ถ่ายภาพให้สวยแบบง่ายๆ
- 💰 แต่งภาพอย่างไรให้สวยด้วยแอปฯ พร้อม Workshop
- 💰 สมัครและใช้งาน PayPal
- 💰 ส่งภาพขายด้วยแอปฯ ต่างๆ
- 💰 ตาม & ตอบปัญหาที่พบเจอบ่อยๆ
- 💰 รวมรายชื่อแอปฯ ที่น่าสนใจ



รายออนไลน์  
ขายภาพถ่ายจาก  
Smartphone

e-Book VERSION IDC

เนื้อหา ปุณนรรัตน์ คุณลิขิต  
บรรณาธิการ ผิงหนู ปุระศิริ

จัดทำโดย IDC  
ISBN 978-616-200-510-7



ราคา 145 บาท