

# คู่มือใช้งานง่ายๆ

# Internet

## ทุกที่ ทุกเวลา ทุกอุปกรณ์

- ติดตั้งอินเทอร์เน็ตง่ายๆ ติดเน็ตเร็ว ติดเน็ตแรง ไม่ยุ่งยากอย่างที่คิด
- ติดตั้งอินเทอร์เน็ตให้เล่นได้ทุกอุปกรณ์ ทั้งคอมพิวเตอร์ ชัมซุง ไอโฟน
- เล่นอินเทอร์เน็ตให้เป็นและคุ้มค่า ทั้งทำงาน หาข้อมูลและแชท Line ใช้งานได้ในทุกอุปกรณ์





## Chapter 01

**ทำไมต้องใช้Internet 1**

Internet คืออะไร ..... 2

ทำไมต้องใช้ Internet ..... 2

รู้จักอุปกรณ์สำหรับใช้งานอินเทอร์เน็ต ..... 5

โปรแกรมที่จำเป็นต้องต่ออินเทอร์เน็ต

ในขณะที่ใช้งาน..... 7

อีเมล ..... 7

Facebook..... 7

LINC..... 8

เกมออนไลน์..... 8

ดาวน์โหลด-อัปโหลดไฟล์งาน ..... 8

## Chapter 02

**การทำ Internet มาติดตั้งบน PC 9**

ติดแบบไหนดี เลือกอะไรดี ..... 10

Hi-Speed Internet (ADSL) ..... 10

Aircard (3G)..... 11

Wi-Fi..... 11

ผู้ให้บริการอินเทอร์เน็ต ..... 12

ความเร็วเท่าไรดี ..... 13

ความเร็วสูงสุดในการดาวน์โหลดข้อมูลคืออะไร  
(Download) ..... 14

ความเร็วสูงสุดในการอัปโหลดข้อมูลคืออะไร  
(Upload) ..... 14

ทดสอบความเร็วอินเทอร์เน็ต ..... 14

ทดสอบความเร็วจาก True ..... 14

พื้นที่ให้บริการ สิ่งสำคัญที่ควรคำนึงถึง..... 15

การตรวจสอบพื้นที่ให้บริการอินเทอร์เน็ตของ True ... 15

## Chapter 03

**ติดตั้ง Internet**

**บน PC ด้วย ADSL 17**

อุปกรณ์มีอะไรบ้าง..... 18

Modem ที่แถมทำอะไรได้บ้าง ต้องซื้อใหม่หรือไม่ ..... 19

การติดตั้งอุปกรณ์..... 20

กำหนดค่าการเชื่อมต่ออินเทอร์เน็ตผ่าน

ADSL Modem ..... 21

การปิดโมเด็ม ..... 24

ใช้งาน Wi-Fi ในบ้าน ..... 24

ยกเลิกการใช้งาน..... 26

ใช้งาน Wi-Fi นอกบ้าน..... 27

True..... 27

เลิกใช้งาน Wi-Fi..... 30

ร้านอาหาร..... 30

ICT free Wi-Fi ..... 32

สมัครใช้งาน ICT Free Wi-Fi by TRUE..... 32

สมัครใช้งาน ICT Free Wi-Fi by TOT ..... 35

## Chapter 04

**ติดตั้ง Internet**

**บน PC ด้วย Aircard 37**

Aircard คืออะไร ..... 38

อุปกรณ์สำหรับติดตั้งอินเทอร์เน็ตด้วย

Aircard ..... 38

การติดตั้งซิมการ์ดลงใน Aircard ..... 39

วิธีติดตั้ง Aircard บนเครื่องคอมพิวเตอร์ ..... 39

การเปิดใช้งานอินเทอร์เน็ตผ่าน Aircard .... 41

ออกจากการใช้งาน ..... 42

## Chapter 05

### การใช้งาน Internet Explorer 43

เปิดเว็บไซต์.....	44
การปิดโปรแกรม.....	45
เปิดข้อมูลในหน้าต่างใหม่.....	45
เปิดแท็บใหม่.....	46
เลือกแท็บที่ต้องการ.....	47
ย้ายตำแหน่งแท็บ.....	48
การปิดแท็บ.....	48
ค้นหาข้อความในหน้าเว็บ.....	49
คัดลอกข้อความในหน้าเว็บ.....	50
บันทึกรูปภาพจากหน้าเว็บไซต์.....	50
ปรับแต่งการแสดงผลบนหน้าเว็บ.....	51
บันทึกลิงก์เว็บไซต์ใน Favourites.....	52
ใช้งานลิงก์เว็บไซต์ใน Favourites.....	53
ลบลิงก์เว็บไซต์ใน Favourites.....	54
พิมพ์หน้าเว็บเพจ.....	54
ดาวน์โหลดโปรแกรม เกม และอื่นๆ.....	55
ดูทีวีออนไลน์บนอินเทอร์เน็ต.....	56
ฟังเพลงผ่านอินเทอร์เน็ต.....	57
เล่นเกมบนอินเทอร์เน็ต.....	58

## Chapter 06

### การใช้งาน Google 59

ค้นหาข้อมูลด้วย Google.....	60
แสดงเครื่องมือค้นหาอย่างละเอียด.....	61
ค้นหารูปภาพ.....	62
แสดงเครื่องมือค้นหาภาพอย่างละเอียด.....	63
ค้นหาแผนที่เส้นทาง.....	64
แสดงภาพบนแผนที่ในรูปแบบต่างๆ.....	65
ขอเส้นทางไปยังเป้าหมาย.....	66
ค้นหาวิดีโอ.....	67
ค้นหาข่าวสาร.....	68
ค้นหาหนังสือ.....	69

ค้นหาโปรแกรม หรือเกมมือถือ.....	70
แปลภาษา.....	71

## Chapter 07

### การใช้งานอีเมล 73

อีเมลคืออะไร.....	74
สิ่งที่จำเป็นในการใช้อีเมล.....	74
สมัครใช้งานอีเมลที่ Outlook.com.....	74
ออกจากอีเมล.....	76
เข้าใช้งานอีเมล.....	77
รับและเปิดอ่านอีเมล.....	77
เปิดดูไฟล์ที่แนบมา.....	78
ตอบกลับอีเมล.....	79
ส่งต่ออีเมล.....	80
ส่งเมล.....	81
แนบไฟล์เอกสาร.....	82
ส่งไฟล์ที่มีขนาดมากกว่า 25 MB ไปให้เพื่อน.....	83
ลบอีเมล.....	86
ยกเลิกการลบ.....	86

## Chapter 08

### การใช้งาน Facebook 87

สมัครใช้งาน.....	88
ออกจาก Facebook.....	92
เข้าใช้งาน Facebook.....	92
โพสต์ข้อความ.....	93
แก้ไขข้อความที่เราโพสต์.....	94
เลือกโพสต์ให้เฉพาะเพื่อนบางคน.....	95
โพสต์ความรู้สึก หรือบอกเพื่อนที่กำลังทำอะไรอยู่.....	95
โพสต์รูปภาพ.....	96
แท็กเพื่อนในโพสต์.....	98
บอกตำแหน่งที่โพสต์.....	99
โพสต์วิดีโอ.....	100
ขอเป็นเพื่อน.....	101
ค้นหาและขอเป็นเพื่อน.....	101



ตอบรับเป็นเพื่อน .....	102
ยกเลิกเป็นเพื่อน .....	103
กด Like คอมเมนต์และแชร์บนโพสต์ ของเพื่อน .....	104
แชทคุยกับเพื่อน .....	105
แบบรูปภาพ .....	105
แบบไฟล์เอกสาร .....	106
เล่นเกมสนุกๆ บน facebook .....	108

**Chapter 09****การทำ Internet****มาติดตั้งบนมือถือ 109**

ติดตั้งแบบไหนดี เลือกอะไรดี .....	110
WAP .....	110
3G .....	111
4G .....	111
Wi-Fi .....	112
พื้นที่ให้บริการสิ่งสำคัญที่ควรคำนึงถึง .....	114
พื้นที่ให้บริการของ Dtac TriNet .....	114
พื้นที่ให้บริการของทรูมูฟ เอช 3G+ .....	115
พื้นที่ให้บริการของทรูมูฟ เอช 4G LTE .....	117
พื้นที่ให้บริการของ AIS 3G .....	118
พื้นที่ให้บริการของ TOT 3G .....	120

**Chapter 10****ติดตั้ง Internet บนมือถือ 121**

เปิด Wi-Fi .....	122
🍏 เปิดใช้งาน Wi-Fi .....	122
📶 เปิดใช้งาน Wi-Fi .....	123
เปิด 3G .....	124
🍏 เปิดใช้งาน 3G .....	124
📶 เปิดใช้งาน 3G .....	125

เปิด 3G บนมือถือ .....	126
🍏 เปิดใช้งาน 3G .....	126
📶 เปิดใช้งาน 3G .....	127
แชร์อินเทอร์เน็ตจากมือถือ .....	128
🍏 กำหนดค่าแชร์อินเทอร์เน็ต .....	128
📶 กำหนดค่าแชร์อินเทอร์เน็ต .....	129
วิธีเช็คจำนวนการใช้เน็ตในแต่ละเครือข่าย .....	130
🍏 วิธีตรวจสอบการใช้เน็ต .....	130
📶 วิธีตรวจสอบการใช้เน็ต .....	131
ตรวจสอบปริมาณการใช้งานอินเทอร์เน็ต .....	132
สอบถามจาก Call Center .....	132
เปิดใช้แอปฯ ตรวจสอบ .....	133
🍏 วิธีตรวจสอบการใช้งานอินเทอร์เน็ตด้วยแอปฯ My DataManager .....	133
📶 วิธีตรวจสอบการใช้งานอินเทอร์เน็ตด้วยแอปฯ My Data Manager .....	134

**Chapter 11****การใช้งาน Internet เข้าเว็บไซต์ต่างๆ  
บนมือถือ 135**

เปิดเว็บไซต์ .....	136
🍏 การเปิดเว็บไซต์ .....	136
📶 การเปิดเว็บไซต์ .....	137
แตะเปิดหน้าใหม่ .....	138
🍏 การแตะเปิดหน้าใหม่ .....	138
📶 การเปิดเว็บไซต์ .....	138
แตะเปิดหน้าต่างที่ต้องการดู .....	139
🍏 การแตะเปิดหน้าต่างที่ต้องการดู .....	139
📶 การแตะเปิดหน้าต่างที่ต้องการดู .....	139
การปิดหน้าต่างที่ไม่ต้องการ .....	140
🍏 การปิดหน้าต่างที่ไม่ต้องการ .....	140
📶 การปิดหน้าต่างที่ไม่ต้องการ .....	140
ก๊อปปี้ข้อความในหน้าเว็บ .....	141

🍏 การก๊อปปี้อัปเดตความ.....	141
🍏 การก๊อปปี้อัปเดตความ.....	142
บันทึกรูปภาพในหน้าเว็บ .....	143
🍏 การบันทึกรูปภาพ .....	143
🍏 การบันทึกรูปภาพ .....	144
ค้นหาผ่านบราวเซอร์ .....	145
🍏 การค้นหาข้อมูล.....	145
🍏 การค้นหาข้อมูล.....	146
สร้าง Bookmark .....	147
🍏 การสร้าง Bookmark.....	147
🍏 การสร้าง Bookmark.....	147
เปิดใช้งาน Bookmark .....	148
🍏 การเปิดใช้งาน Bookmark.....	148
🍏 การเปิดใช้งาน Bookmark.....	148
ดูประวัติการใช้งาน .....	149
🍏 การเปิดดูประวัติการใช้งาน .....	149
🍏 การเปิดดูประวัติการใช้งาน .....	150

## Chapter 12

ดู YouTube บนมือถือ	151
เปิดใช้งาน YouTube .....	152
🍏 การเปิดใช้งาน YouTube.....	152
🍏 การเปิดใช้งาน YouTube.....	153
เลือกดูคลิปวิดีโอ .....	153
🍏 เลือกจากความนิยม .....	153
🍏 เลือกจากความนิยม .....	153
ค้นหาด้วยตัวเอง.....	154
🍏 การค้นหาคลิปด้วยตนเอง.....	154
🍏 การค้นหาคลิปด้วยตนเอง.....	154
เปิดดูวิดีโอ .....	155
🍏 การเปิดดูคลิปวิดีโอ .....	155
🍏 การเปิดดูคลิปวิดีโอ .....	156
กด Like แสดงความชอบหรือไม่ชอบวิดีโอ .....	157
🍏 กด Like แสดงความชอบหรือไม่ชอบวิดีโอ .....	157
🍏 กด Like แสดงความชอบหรือไม่ชอบวิดีโอ .....	158
สมัครรับข้อมูลจากช่องรายการที่ชมบ่อย .....	158

🍏 สมัครรับข้อมูลจากช่องรายการที่ชมบ่อย.....	158
🍏 สมัครรับข้อมูลจากช่องรายการที่ชมบ่อย.....	160
การคอมเมนต์วิดีโอ .....	161
🍏 การคอมเมนต์วิดีโอ .....	161
🍏 การคอมเมนต์วิดีโอ .....	162
ดูวิดีโอภายหลัง.....	163
🍏 การดูวิดีโอภายหลัง .....	163
🍏 การดูวิดีโอภายหลัง .....	163
แชร์คลิปวิดีโอ .....	164
🍏 การแชร์คลิปวิดีโอ .....	164
🍏 การแชร์คลิปวิดีโอ .....	165
ตั้งค่าคลิปวิดีโอเพิ่มเติม.....	165
🍏 การตั้งค่าวิดีโอ.....	165
🍏 การตั้งค่าวิดีโอ.....	166
อัปโหลดวิดีโอ.....	166
🍏 การอัปโหลดวิดีโอ .....	166
🍏 การอัปโหลดวิดีโอ .....	168

## Chapter 13

การใช้งานอีเมลบนมือถือ	169
สมัครใช้งานอีเมล.....	170
🍏 การสมัครอีเมล Hotmail .....	170
🍏 การสมัครอีเมล Hotmail .....	171
กำหนดค่าอีเมล .....	172
🍏 การกำหนดค่าอีเมล.....	172
🍏 การกำหนดค่าอีเมล.....	173
การตรวจสอบอีเมล .....	175
🍏 การตรวจสอบทุกแอ็คเคาท์.....	175
🍏 การตรวจสอบทุกแอ็คเคาท์.....	176
🍏 ตรวจสอบเฉพาะแอ็คเคาท์.....	176
🍏 ตรวจสอบเฉพาะแอ็คเคาท์.....	177
ส่งอีเมล.....	177
🍏 ส่งอีเมล .....	177
🍏 ส่งอีเมล .....	178
แนบรูปภาพไปในอีเมลก่อนส่ง .....	178
🍏 การแนบรูปภาพไปในอีเมลก่อนส่ง.....	178



📌 การแนบรูปภาพ.....	179
แนบวิดีโอ .....	181
🍏 การแนบวิดีโอ.....	181
📌 การแนบวิดีโอ.....	182
เปิดอ่านอีเมล .....	183
🍏 การเปิดอ่านอีเมล .....	183
📌 การเปิดอ่านอีเมล .....	184
บันทึกไฟล์ที่แนบมาเก็บไว้ในเครื่อง .....	184
🍏 การบันทึกไฟล์ที่แนบมาเก็บไว้ในเครื่อง .....	184
📌 การบันทึกไฟล์ที่แนบมาเก็บไว้ในเครื่อง .....	185
ตอบกลับอีเมล.....	186
🍏 การตอบกลับอีเมล .....	186
📌 การตอบกลับอีเมล .....	187
ส่งต่ออีเมลที่ได้รับไปยังบุคคลอื่น.....	188
🍏 การส่งต่ออีเมล .....	188
📌 การส่งต่ออีเมล .....	189
ลบอีเมล .....	189
🍏 การลบอีเมล .....	189
📌 การลบอีเมล .....	190
กู้คืนอีเมลที่ลบไป .....	190
🍏 กู้คืนอีเมลที่ลบไป .....	190
📌 กู้คืนอีเมลที่ลบไป .....	191

**Chapter 14**

<b>แชท LINE บนมือถือ</b>	<b>193</b>
สมัครใช้งาน LINE.....	194
🍏 ลงทะเบียนด้วยเบอร์โทรศัพท์.....	194
📌 ลงทะเบียนด้วยเบอร์โทรศัพท์.....	196
เพิ่มเพื่อนใหม่ใน LINE .....	198
เพิ่มเพื่อนจากรายชื่อ	
ในสมุดโทรศัพท์ (Contacts).....	198
🍏 เพิ่มเพื่อนจากรายชื่อในสมุดโทรศัพท์.....	198
📌 เพิ่มเพื่อนจากรายชื่อในสมุดโทรศัพท์.....	199

ใช้ QR Code เพิ่มเพื่อน.....	199
🍏 เปิด QR Code ให้เพื่อนสแกน.....	199
📌 เปิด QR Code ให้เพื่อนสแกน.....	201
สแกน QR Code ของเพื่อน.....	202
🍏 สแกน QR Code.....	202
📌 สแกน QR Code.....	203
Shake it เช้าเพิ่มเพื่อน .....	204
🍏 Shake it เช้าเพิ่มเพื่อน .....	204
📌 Shake it เช้าเพิ่มเพื่อน .....	205
เพิ่มเพื่อนโดยค้นหา ID ของเพื่อน.....	206
🍏 เพิ่มเพื่อนโดยค้นหา ID ของเพื่อน.....	206
📌 เพิ่มเพื่อนโดยค้นหา ID ของเพื่อน.....	207
ตั้งชื่อ ID แทนตัวเราเอาไว้แฉกเพื่อน.....	208
🍏 ตั้งชื่อ ID แทนตัวเรา .....	208
📌 ตั้งชื่อ ID แทนตัวเรา .....	209
เริ่มแชทกับเพื่อนและส่งสติ๊กเกอร์ .....	210
🍏 พิมพ์แชทและส่งสติ๊กเกอร์ .....	210
📌 พิมพ์แชทและส่งสติ๊กเกอร์ .....	211
ส่งรูปภาพให้เพื่อน.....	213
🍏 การส่งรูปภาพ .....	213
📌 การส่งรูปภาพ .....	214
บันทึกรูปที่เพื่อนส่งมาไว้ในเครื่อง .....	216
🍏 บันทึกภาพเก็บไว้ในเครื่อง .....	216
📌 บันทึกภาพเก็บไว้ในเครื่อง .....	216
โทรฟรีผ่าน LINE .....	217
🍏 โทรฟรีผ่าน LINE .....	217
📌 โทรฟรีผ่าน LINE .....	218
ดาวน์โหลดและติดตั้ง LINE .....	219
🍏 ติดตั้ง LINE .....	219
📌 ติดตั้ง LINE .....	221



chapter

# 01

## ทำไมต้องใช้ Internet

ปัจจุบันระบบเครือข่ายอินเทอร์เน็ตมีความสำคัญ และเป็นอีกปัจจัยหนึ่งที่หลายคนจำเป็นต้องใช้งาน ตั้งแต่ตื่นเช้าขึ้นมาไปจนถึงเข้านอนก็เชื่อมต่ออินเทอร์เน็ต เพื่ออ่านข่าวสาร ตรวจสอบอีเมล ตรวจสอบการสั่งซื้อสินค้าออนไลน์ ตรวจสอบหน้ากระดานใน Facebook ติดต่อสื่อสารผ่านโปรแกรม Line และอื่นๆ อินเทอร์เน็ตเป็นเครื่องมือสำหรับใช้งานส่วนบุคคล องค์กร บริษัท ห้างร้าน ธุรกิจ SME ต่างๆ ถ้าไม่มีอินเทอร์เน็ตการทำงานต่างๆ ที่กล่าวมาข้างต้น กิจกรรมต่างๆ ก็จะไม่สะดวกและรวดเร็วเหมือนอย่างทุกวันนี้



## Internet คืออะไร

อินเทอร์เน็ต (Internet) คือ เครือข่ายคอมพิวเตอร์ที่มีขนาดใหญ่ โดยมีการเชื่อมต่อกันระหว่างเครือข่ายหลายๆ เครือข่ายทั่วโลกเข้าด้วยกัน ทำให้ผู้ใช้งานสามารถสื่อสารและแลกเปลี่ยนข้อมูลกันได้ทั่วโลก เช่น ใช้งานอีเมล เว็บไซต์ Skype Facebook Line รวมถึงการค้นหาข้อมูลข่าวสาร โปรแกรม แอปฯ รูปภาพ วิดีโอต่างๆ



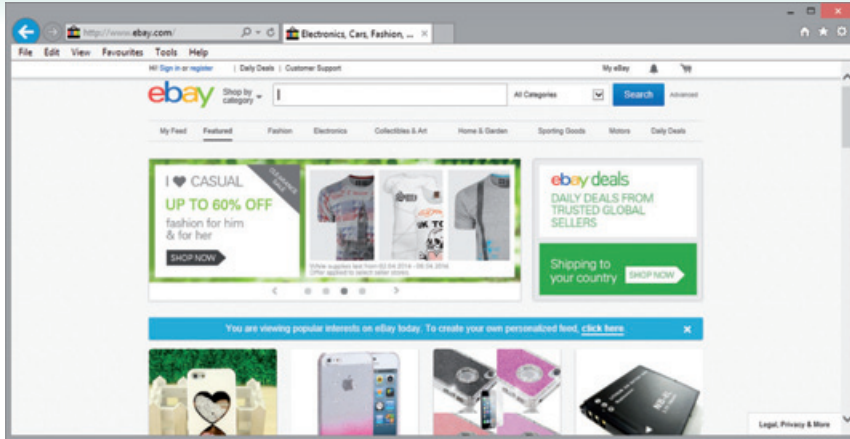
## ทำไมต้องใช้ Internet

การใช้งานเครื่องคอมพิวเตอร์ตั้งโต๊ะ โน้ตบุ๊ก เครื่องแมคอินทอชและโทรศัพท์สมาร์ทโฟนทั้งระบบ Samsung, iPhone และ Nokia ทุกอุปกรณ์ล้วนแล้วแต่ต้องพึ่งพาการใช้งานอินเทอร์เน็ตทั้งนั้น ทั้งการใช้งานเพื่อความบันเทิง ทางด้านการศึกษา การค้าขาย ติดต่อสื่อสารและโซเชียลมีเดีย



- **ทางด้านความบันเทิง** ค่ายเพลงต่างๆ หันมาให้บริการดาวน์โหลดเพลงผ่านอินเทอร์เน็ต เปิดตัวมิวสิกวิดีโอของศิลปิน ภาพยนตร์โฆษณา รวมถึงการสร้างเว็บไซต์หรือหน้า Facebook สำหรับภาพยนตร์ศิลปิน เพื่อให้ข้อมูล รายละเอียดเกี่ยวกับความบันเทิงนั้นๆ รวมถึงเกมบนอินเทอร์เน็ตที่สามารถเล่นพร้อมๆ กันได้หลายคน

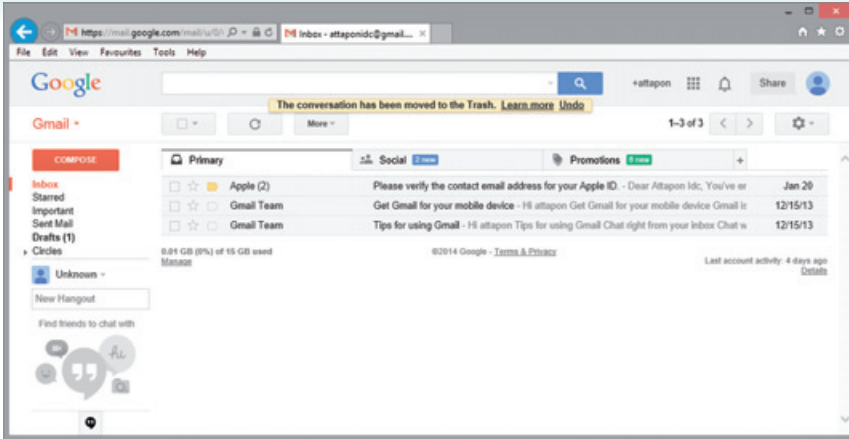




- **การซื้อขายสินค้า** เราสามารถขายสินค้าทุกชนิดจากซีกโลกหนึ่งไปยังอีกซีกโลกหนึ่งได้ หรือขายสินค้าผ่านเว็บภายในประเทศก็ได้



- **ทางการศึกษา** บนอินเทอร์เน็ตมีข้อมูลต่างๆ มากมาย ในเรื่องของการศึกษา เรื่องราวไอที วิทยาศาสตร์ คณิตศาสตร์ บทความ คลังความรู้ รวมถึงค้นหาข้อมูลเพื่อรวบรวมทำรายงาน อ้างอิง ในบางเว็บไซต์รองรับบทเรียนออนไลน์ให้เด็กๆ หรือบางมหาวิทยาลัยก็เปิดให้เรียนออนไลน์ผ่านเว็บโดยไม่ต้องเดินทางไปสถานศึกษา เพื่อพัฒนาศักยภาพในด้านต่างๆ
- **ติดต่อสื่อสาร** การติดต่อสื่อสารผ่านอินเทอร์เน็ตจะช่วยให้ผู้ใช้งานสามารถติดต่อกับเพื่อน ญาติพี่น้อง เพื่อนที่ทำงาน ลูกค้าที่อยู่คนละสถานที่ได้ การใช้อินเทอร์เน็ตเพื่อติดต่อสื่อสารที่นิยมใช้งานกัน เช่น การส่งอีเมล, การประชุมทางไกล, โทรศัพท์ผ่านอินเทอร์เน็ต หรือโพสต์ข้อความผ่านทาง facebook เป็นต้น



- อีเมล (E-mail) หรือจดหมายอิเล็กทรอนิกส์ (ย่อมาจาก electronic mail) การทำงานของอีเมลก็คือ มีการเขียนจดหมายอิเล็กทรอนิกส์แล้วส่งออกไปยังอีเมลของผู้รับ เมื่อผู้รับเปิดอีเมลของตนเองก็สามารถอ่านและส่งข้อความตอบกลับมาได้ทันที อีกทั้งยังสามารถแนบรูปภาพ และไฟล์งานต่างๆ ส่งไปพร้อมกับอีเมลได้อีกด้วย



- การประชุมทางไกล (Video Conference) การประชุมทางไกลเป็นการประชุมที่มีผู้เข้าร่วมประชุมอยู่กันคนละสถานที่ เช่น อาจอยู่คนละเมืองหรือต่างประเทศแต่สามารถประชุมร่วมกัน เปิดเอกสาร พูดคุย แลกเปลี่ยนการสนทนากันในแบบเห็นหน้าผ่านทางจอภาพ สำหรับผู้ใช้งานตามบ้านก็สามารถสนทนากับญาติพี่น้อง ประชุมกับลูกค้า หรือนำไปใช้งานเป็นการสอนหนังสือให้น้องๆ ที่อยู่ห่างไกลก็ได้



- **โทรศัพท์ผ่านอินเทอร์เน็ต (VoIP)** เป็นการโทรศัพท์ผ่านอินเทอร์เน็ต เทคโนโลยีที่ช่วยให้เราส่งเสียง และภาพไปบนเครือข่ายอินเทอร์เน็ตหาคนอื่นอีกฝั่งหนึ่ง ทำให้ช่วยประหยัดค่าใช้จ่ายในการใช้โทรศัพท์ สามารถพูดคุยได้ไม่จำกัด ทั้งผ่านเครื่องคอมพิวเตอร์ เครื่องแมคอินทอช สมาร์ทโฟน หรือแท็บเล็ต

## รู้จักอุปกรณ์สำหรับใช้งานอินเทอร์เน็ต

ก่อนจะใช้งานอินเทอร์เน็ตนั้น จะต้องจัดเตรียมอุปกรณ์ต่างๆ เพื่อใช้งานกัน โดยประกอบไปด้วยส่วนสำคัญ 3 ส่วนคือ อุปกรณ์สำหรับใช้งานอินเทอร์เน็ต, โปรแกรมที่ใช้เปิดดูข้อมูลอินเทอร์เน็ต และแพ็คเกจอินเทอร์เน็ต

อุปกรณ์สำหรับใช้งานอินเทอร์เน็ต ได้แก่

- เครื่องคอมพิวเตอร์ โน้ตบุ๊ก หรือเครื่องแมคอินทอช
- โทรศัพท์สมาร์ตโฟน แท็บเล็ต

\*\*หมายเหตุ มีเพียงอย่างเดียวหนึ่งก็สามารถใช้งานอินเทอร์เน็ตได้





### โปรแกรมที่ใช้เปิดดูข้อมูลอินเทอร์เน็ต

- โปรแกรมสำหรับใช้งานอินเทอร์เน็ตบนคอมพิวเตอร์ เช่น โปรแกรม Internet Explorer, Firefox, Chrome
- โปรแกรมสำหรับใช้งานอินเทอร์เน็ตบนโทรศัพท์มือถือ เช่น Safari, Internet

\*\*หมายเหตุ มีเพียงอย่างใดอย่างหนึ่งก็สามารถใช้งานอินเทอร์เน็ตได้



### แพ็คเกจอินเทอร์เน็ต

ก่อนการใช้งานอินเทอร์เน็ตจะต้องสมัครใช้งานอินเทอร์เน็ตกับผู้ให้บริการ เช่น True, TOT, 3BB เมื่อสมัครแล้วผู้ให้บริการก็จะให้ชื่อผู้ใช้ และรหัสผ่านมาให้แก่เรา นำข้อมูลที่ได้มานี้ไปกรอกบนมือถือ หรือเครื่องคอมพิวเตอร์ เพื่อเปิดใช้บริการอินเทอร์เน็ต

**ทรู**  
**สุขคูณ 3**

เน็ตทรู 12 Mbps.  
ทรูชั้นสี่ 78 ช่อง  
พร้อม 3 ช่อง HD  
ทรูฟอเชอ 299.-

+ = 799 บาท/เดือน

**3BB BROADBAND** เพิ่มความเร็วให้กับลูกค้าเป็น

**10 Mb**

Powered by **JAS**

ทรูบรอดแบนด์

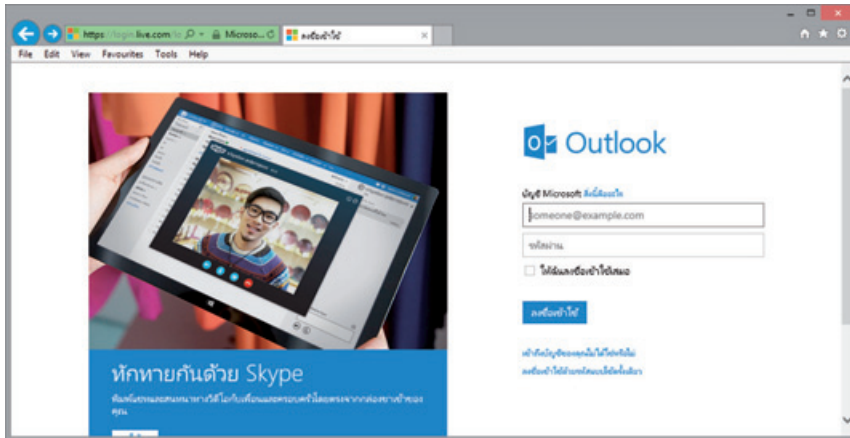
ราคาเดิม 590 บาท

Ins.1530



## โปรแกรมที่จำเป็นต้องต่ออินเทอร์เน็ตในขณะที่ใช้งาน

มีหลายโปรแกรมที่จำเป็นต้องเชื่อมต่ออินเทอร์เน็ตในขณะที่ใช้งาน ถ้าไม่เชื่อมต่อก็ใช้งานไม่ได้ เช่น การเปิดเว็บไซต์, การเช็คอีเมล, การใช้งาน Facebook, Line, การเล่นเกมออนไลน์ และการอัปเดต-ดาวน์โหลดไฟล์ต่างๆ



### อีเมล

อีเมลเป็นการส่งจดหมายผ่านทางอินเทอร์เน็ตที่ได้รับความนิยมใช้งานกันมาก และใช้กันเป็นประจำเพื่อใช้ติดต่อสื่อสาร ในเรื่องงาน เรื่องเรียน โดยสามารถแนบไฟล์เอกสาร รูปภาพ ลิงค์เว็บไซต์ เมื่อได้รับอีเมลก็สามารถตอบกลับ ส่งต่อไปยังเพื่อนร่วมงานคนอื่นๆ ได้ ข้อดีของการส่งอีเมลคือสะดวกและรวดเร็วกว่าการส่งจดหมายทางไปรษณีย์



### Facebook

Facebook เป็นเว็บไซต์สำหรับสื่อสารที่ได้รับความนิยมในการใช้งาน โดยเราสามารถโพสต์รูปภาพ ข้อความ คลิปวิดีโอลงไปได้เพื่อให้เพื่อนใน Facebook ได้เปิดดู แสดงความคิดเห็น และแชร์ให้คนอื่น นอกจากนี้ยังมีเกมสนุกให้เล่นกับเพื่อนๆ

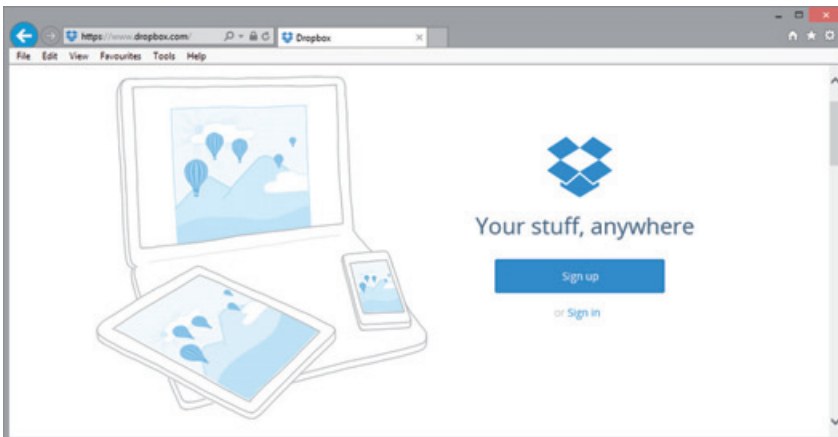


## LINE

Line คือ แอปพลิเคชันแชทสุดฮิตสำหรับผู้ใช้สมาร์ทโฟน และแท็บเล็ต โดยเน้นฟีเจอร์เด่นคือ สามารถส่งสติ๊กเกอร์ตัวการ์ตูนน่ารักที่แสดงอารมณ์ต่างๆ ส่งให้กับเพื่อนๆ พร้อมแชทด้วยข้อความ รองรับการส่งรูปภาพ ไฟล์เอกสาร สร้างกลุ่มเพื่อแชทคุยเฉพาะเพื่อนที่ต้องการ ปัจจุบันสามารถใช้งาน LINE บนเครื่องคอมพิวเตอร์ และบนเครื่องแมคอินทอชได้ด้วย

## เกมออนไลน์

เกมออนไลน์คือ เกมที่สามารถเล่นพร้อมๆ กันหลายคนได้ โดยอาจอยู่ในสถานที่เดียวกันหรือคนละสถานที่ก็ได้ ในบางเกมก็สามารถเล่นคนเดียวได้เหมือนกัน แต่ละเกมจะต้องเชื่อมต่ออินเทอร์เน็ตจึงจะเล่นได้ ซึ่งหากชอบเล่นเกมออนไลน์ ควรสมัครแพ็คเกจอินเทอร์เน็ตที่มีความเร็วสูงๆ เพราะไม่อย่างนั้นอาจทำให้เกมที่เล่นเกิดอาการกระตุก หรือการแสดงผลที่ช้ากว่าปกติก็ได้



## ดาว์โหลด-อัปโหลดไฟล์งาน

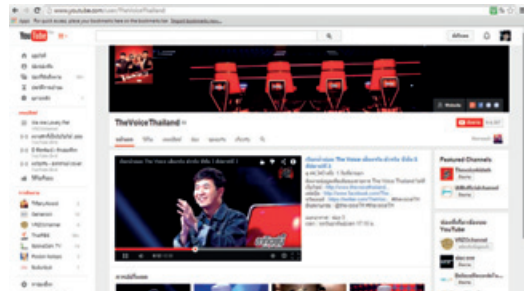
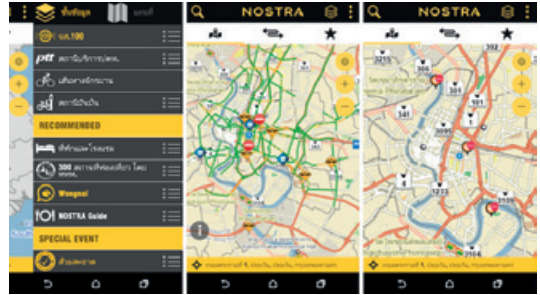
ถ้าต้องการส่งไฟล์ขนาดใหญ่ๆ ให้กับเพื่อนร่วมงาน หรือส่งงานผ่านอินเทอร์เน็ต เช่น ไฟล์ขนาด 50 เมกะไบต์ ไม่สามารถแนบไปกับอีเมลได้แน่นอน จะต้องให้การอัปโหลดไฟล์งานขึ้นไปเก็บไว้ในอินเทอร์เน็ต และจากนั้นก็ให้เพื่อนเข้าไปดาวน์โหลดไปใช้งานต่อไป บริการพื้นที่ให้ฝากไฟล์ในลักษณะนี้ เช่น Dropbox, OneDrive เป็นต้น

# คู่มือใช้งานง่ายๆ

# Internet

ทุกที่ ทุกเวลา ทุกอุปกรณ์

update  
2015



## สอนติดตั้งและใช้งานอินเทอร์เน็ตครบถ้วนทุกๆ ด้าน

- ตั้งแต่เริ่มติดตั้งอินเทอร์เน็ตให้ใช้งานกับทุกอุปกรณ์ ไม่ว่าจะเป็นบนคอมพิวเตอร์, มือถือซัมซุง หรือ iPhone
- สอนให้สามารถใช้งานอินเทอร์เน็ตได้ทั้งนอกบ้านและในบ้าน อยู่ตรงไหนก็ใช้งานได้
- สอนใช้งานอินเทอร์เน็ตในทุกโปรแกรมยอดฮิต ไม่ว่าจะเป็นสมัครอีเมล, เช็คมเมล, แชท Line, เล่น Facebook, ใช้ Google ค้นหาคข้อมูล, ค้นหาแผนที่ เป็นต้น



จัดจำหน่ายโดย **IDC**  
ISBN 885-916-100-343-4  
8 859161 003434  
229 บาท

อัทพล เอื้อเจริญกิจการ  
บรรณาธิการ อบรรณพงศ์ คุณมณี