

Perfect English Grammar

ฉบับสมบูรณ์ มั่นใจเต็ม 100 



เตรียมพร้อมที่สุดสำหรับ Grammar Test เพื่อการสอบภาษาอังกฤษทุกระดับ

- GRAMMAR EXAM • 9 วิชาสามัญ • O-NET • GAT-ENG
- ERRORS IDENTIFICATION • TOEIC • TOEFL • IELTS

contents



chapter 1 Parts of speech 1

Unit 1 Nouns.....	2
Unit 2 Verbs.....	11
Unit 3 Auxiliary Verbs.....	16
Unit 4 Non-finite Verbs.....	34
Unit 5 Participles.....	41
Unit 6 Gerund (V-ing).....	46
Unit 7 Adjectives.....	51
Unit 8 Adverbs.....	57
Unit 9 Pronouns.....	63
Unit 10 Prepositions.....	68
Unit 11 Conjunctions.....	88
Unit 12 Conjunctive Adverbs (Adverbial Conjunctions).....	99
Unit 13 The Interjection.....	105
Exercise 1 Parts of Speech.....	106
1229 Exercise 1 Parts of speech.....	108



chapter 2 Determiners..... 109

Unit 14 Articles.....	110
Unit 15 Genitive.....	123
Unit 16 Possessive.....	125
Unit 17 Numerals.....	127
Unit 18 Demonstratives.....	128
Exercise 2 Determiners.....	130
1229 Exercise 2 Determiners.....	132



Chapter 3 Quantifiers..... 134

Unit 19 All vs All of/Some vs Any/Each vs Each of.....	135
Unit 20 A lot of & Lots of/Plenty of/Both & Both of/Few & A few/Little & A little.....	138
Unit 21 Every/Either vs Neither/Almost vs Nearly.....	141
Unit 22 No vs None/Much vs Many.....	143
Exercise 3 Quantifiers.....	146
แนว Exercise 3 Quantifiers.....	150

Chapter 4 Tenses..... 151

Unit 23 Present Tenses.....	153
Unit 24 Past Tenses.....	164
Unit 25 Future Tenses.....	169
Exercise 4 Tenses.....	173
แนว Exercise 4 Tenses.....	175



Chapter 5 Voices..... 177

Unit 26 Passive Voice & Active Voice.....	177
Unit 27 Modals Verb vs Voices/Voices กับประโยคคำสั่ง.....	182
Exercise 5 Voices.....	184
แนว Exercise 5 Voices.....	186

Chapter 6 Subject-Verb Agreement 188

Unit 28 Subject-Verb Agreement.....	188
Exercise 6 Subject-Verb Agreement.....	193
แนว Exercise 6 Subject-Verb Agreement.....	196

Chapter 7 Sentences 197

Unit 29 Simple Sentence.....	201
Unit 30 Compound Sentence.....	202
Unit 31 Complex Sentence.....	209

Unit 32 Compound Complex Sentence.....	211
Exercise 7 Sentences.....	213
📖 Exercise 7 Sentences.....	216

Chapter 8 clauses..... 217

Unit 33 Noun Clause.....	218
Unit 34 Adjective Clause (Relative Clause).....	220
Unit 35 Adverb Clause.....	224
Exercise 8 Clauses.....	226
📖 Exercise 8 Clauses.....	228

Chapter 9 Phrases..... 230

Unit 36 Noun Phrase.....	236
Unit 37 Verb Phrase.....	242
Unit 38 Adjective Phrase.....	243
Unit 39 Adverb Phrase.....	244
Unit 40 Prepositional Phrase.....	247
Unit 41 Participial Phrase.....	249
Unit 42 Gerund Phrase.....	251
Unit 43 Infinitive Phrase.....	255
Unit 44 Absolute Phrase.....	260
Exercise 9 Phrases.....	261
📖 Exercise 9 Phrases.....	263

Chapter 10 subjunctive & conditional clause..... 264

Unit 45 Present Subjunctive.....	265
Unit 46 Past Subjunctive.....	268
Unit 47 Subjunctive and Conditional Clause.....	270
Exercise 10 Subjunctive.....	285
📖 Exercise 10 Subjunctive.....	292





Chapter 11 Direct & Indirect Speech 293

Unit 48 How to change Direct to Indirect speech294

Unit 49 If-Clause ní Indirect speech301

Exercise 11 Direct & Indirect speech303

ᐱᐱᐱ Exercise 11 (Direct & Indirect speech).....307

Chapter 12 Question Tag 310

Unit 50 Question Tag.....310

Exercise 12 Question Tag.....314

ᐱᐱᐱ Exercise 12 Question Tag.....316

Chapter 13 compound Nouns vs compound Adjectives/ Short Addition/word choices..... 317

Unit 51 Compound Words.....318

Unit 52 Short Addition322

Unit 53 Word Choices.....328

Chapter 14 other & Another 342

Unit 54 Other343

Unit 55 Another.....346

Exercise 13 All grammar.....351

ᐱᐱᐱ Exercise 13 All grammar356

Test

Test for "Perfect English Grammar"359

ᐱᐱᐱ Test for "Perfect English Grammar".....391

Test Bank Part 1-4

Test Bank Part 1-4415

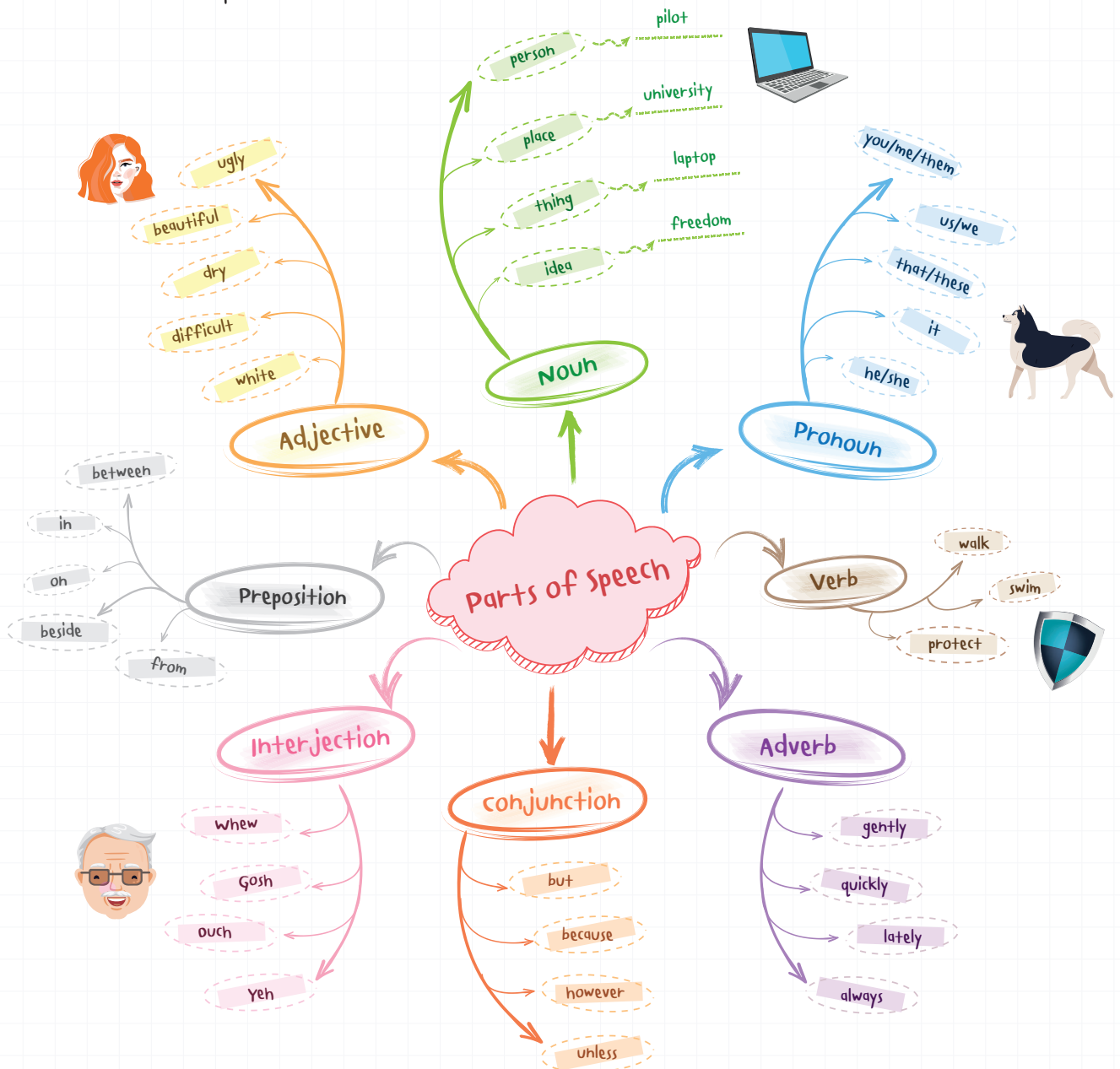
ᐱᐱᐱ Test Bank Part 1-4.....448




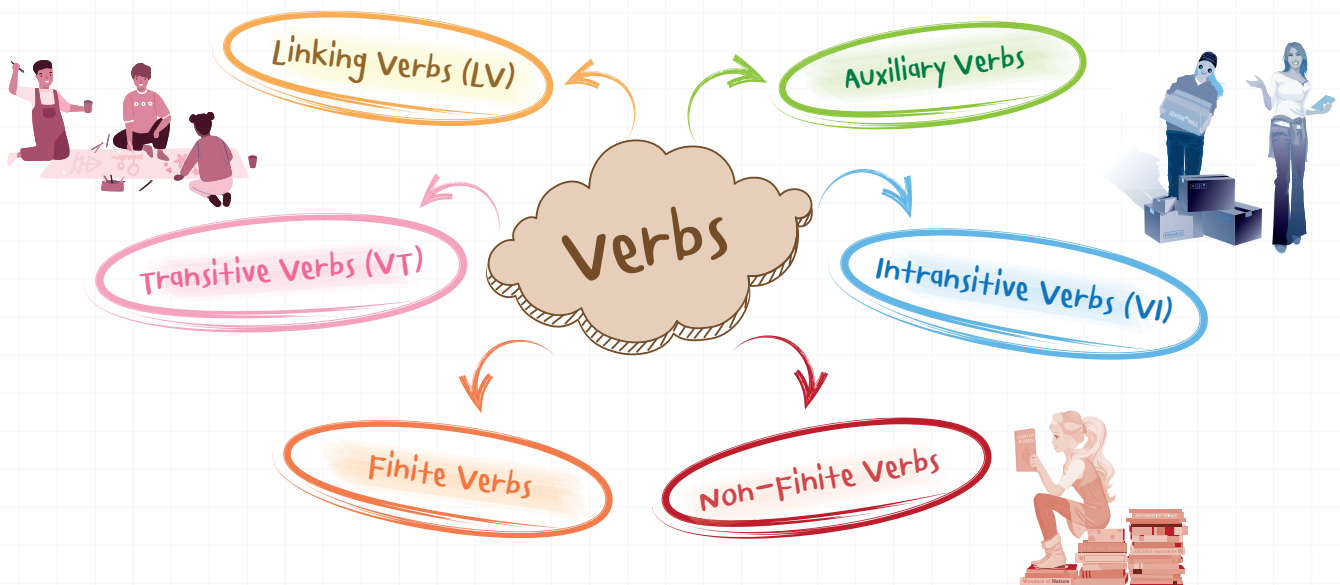
chapter 1

Parts of speech

Parts of Speech คือ ชนิดของคำในภาษาอังกฤษ เป็นส่วนที่แยกประเภทของคำแต่ละคำในภาษาอังกฤษ มีทั้งหมด 8 ตัว ได้แก่



Unit 2 Verbs



คำบอกการกระทำ กริยา อากาหร หรือบอกสภาพของคำนาม เป็นคำ
ใช้แทนการกระทำกริยาอากาหรต่าง ๆ

Arrive, exile, quit, understand, perceive, conceive,
diminish, devastate, commemorate, exhaust, fear,
encourage, remain, become, seem, appear

⚡ Malangpor **looks** too fat. (ดูเหมือนแผลงปออ้วนขึ้น)

⚡ Nick **was born** in Ranong. (นึกเกิดโนจ้งหวัดระนอง)

Unit 3 Auxiliary Verbs



จากที่ได้กล่าวไว้ข้างต้นว่า **Auxiliary Verbs เป็นกริยาช่วย** หรือที่เราเรียกกันว่า **Helping Verbs** แต่มันมีอีกชื่อว่า Auxiliary Modals หรือ Modal Verbs (ให้เลือกจำชื่อเดียว) ซึ่งกริยาประเภทนี้ต้องตามด้วยกริยาอีกตัวเสมอ เพราะกริยาอยู่โดดๆ ไม่ได้ ไม่อย่างนั้นจะผิดทันทีและทำให้ประโยคไม่มีความสมบูรณ์ หรือที่ภาษาอังกฤษเรียกว่า Fragment ฉะนั้น เราจะมาดูกันว่า Auxiliary Verbs มีอะไรบ้าง และการใช้ของแต่ละตัวว่าแตกต่างกันอย่างไร

Exercise

1

Parts of speech

Part I: Identify parts of speech of each word in bold. (i.e. noun, verb, adjective, adverb, pronoun, preposition, conjunction.)

Had it not been for France's **violent** riots of 2005, JR **would be** just another street artist making his passing mark **on** rooftops, pathways **and** tunnels. Instead the 31-year-old **Parisian**, who is known only by **his** initials, is an **internationally** recognized **photographer** and the first to see his work go up on the walls **of** one of his hometown's most **historic** monuments, the Pantheon.

- 1) violent =
- 2) would be =
- 3) on =
- 4) and =
- 5) Parisian =
- 6) his =
- 7) internationally =
- 8) photographer =
- 9) of =
- 10) historic =

Unit 14 Articles

Articles (A, An, The) แบ่งออกเป็น 2 ประเภท
คือ Indefinite Articles และ Definite Articles
Indefinite Articles (คำนำหน้าคำนามที่ไม่ชี้เฉพาะ) :
A, An ใช้นำหน้านามเอกพจน์ที่ไม่ชี้เฉพาะ ดังนี้

HOW TO use articles

1. A + เสียงพยัญชนะ (consonant sound)

* a cow, a mouse, a house, a university, etc.

2. An + เสียงสระ (vowel sound) ได้แก่ a e i o u

* an apple, an orange, an hour, an umbrella, etc.

3. A, an นำหน้านามนับได้เอกพจน์ที่พูดถึงทั่วไปไม่ได้เจาะจงว่าเป็นคนใด ชั๊นใด ตัวใด หรืออันใด

* A hamburger is Pam's favorite. (แพมชอบกินแฮมเบอร์เกอร์)

* Marry likes a kitty. (แมรี่ชอบลูกแมว - ลูกแมวตัวใดก็ได้)

* James will buy a house soon. (เจมส์จะซื้อบ้านหลังใหม่เร็วๆ นี้ - บ้านหลังใดก็ได้)




4. A มีความหมายว่า ต่อหน่วย หรือหน่วยละได้ ใช้นำหน้านามเอกพจน์

* Miranda works six hours a day. = Miranda works six hours per day.
(มีรันดาทำงานหกชั่วโมงต่อวัน)



Some vs Any

→ ใช้บอกจำนวนที่ไม่ได้มีการระบุ

	Singular Countable Nouns 	Plural Countable Nouns 	Uncountable Nouns 
Affirmative	A book	Some trees	Some milk
Interrogative	A book	Any trees	Any milk
Negative	A book	Any trees	Any milk

Some → ใช้ในประโยคบอกเล่า + นามนับไม่ได้/นามนับได้พหูพจน์
Any → ใช้ในประโยคปฏิเสธ

How to use Some/Any

1. กรณีที่ some อยู่ในประโยคคำถาม แสดงว่าเป็นการเสนอ (offer) หรือการขอร้อง (request) มีเจตนาให้ผู้ฟังตอบ Yes

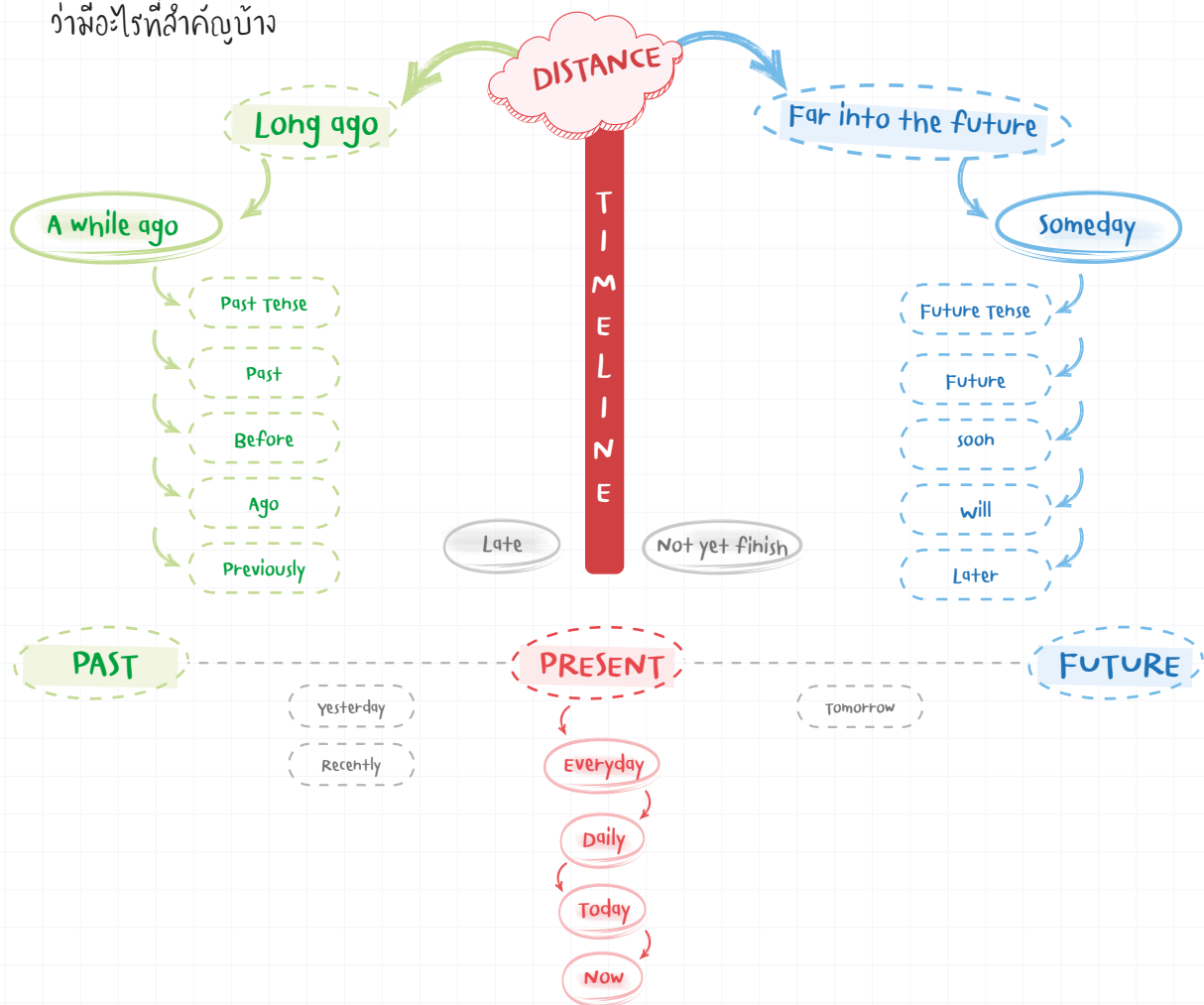
⚡ Do you want some milk? (คุณต้องการนมสักหน่อยไหม?)

2. Any ใช้ในประโยคบอกเล่าเพื่อมีคำแสดง Negative meaning

ได้แก่ rarely, barely, never, seldom, hardly, scarcely เป็นต้น เช่น

⚡ I hardly say any word. (ฉันแทบจะไม่ได้พูดอะไรสักคำเลย)

กาลเวลา (Tenses) ในภาษาอังกฤษมีทั้งหมด 3 Tenses หลักๆ คือ **Present, Past, Future** ซึ่งกริยาที่จะผันตามกาลเวลาเหล่านี้ทั้งปัจจุบัน อดีต และอนาคต ฉะนั้น กริยาจะทั้งแบบ Simple (V.1), Continuous/Progressive (Verb to be + V-ing), Perfect (Verb to Have + V.3), Perfect Continuous (Verb to have + been + V-ing) จึงจำเป็นอย่างยิ่งที่จะต้องใช้กริยาผันตามกาลเวลาที่ต่างกัน เพราะเวลาเป็นเรื่องที่สำคัญเกี่ยวกับการใช้ภาษา และเป็นเรื่อง而出ข้อสอบเยอะที่สุดด้วย ตอนนี้ให้ลองสังเกตที่ช่วงเวลาการเกิดเหตุการณ์หรือ Timeline ว่ามีอะไรที่สำคัญบ้าง



จาก Timeline ข้างต้นจะเห็นได้ว่า แต่ละช่วงเวลามีคำบ่งชี้เวลาที่หมายถึง อดีต ปัจจุบัน และอนาคต ซึ่งปัจจุบัน = เหตุการณ์ที่เกิดขึ้นอยู่เป็นประจำ, อดีต = เหตุการณ์ที่เกิดขึ้นและจบแล้วในอดีต, อนาคต = เหตุการณ์ที่คาดว่าจะเกิดขึ้นในอนาคตอีกไม่ช้า โดยเราจะศึกษารายละเอียดกันต่อไป

4. That + subject + Verb

✿ I have learned **that you are so important to me.**

(ฉันรู้แล้วว่าเธอสำคัญกับฉันมากแค่ไหน)

5. ใ้เป็นประโยคอุทาน (Exclamative Sentence)

โดยใช้ What กับ How

What + Noun

How + Adjective/Adverb

✿ **What a beautiful voice** she has!

(เธอช่างมีเสียงที่ไพเราะอะไรแบบนี้)

✿ **How intelligent** you become!

(เธอช่างเป็นคนที่ยอดเยี่ยมเหลืออะไรแบบนี้)



Noun Clauses ทำหน้าที่เหมือนกับคำนาม ได้แก่ **Subject, Object, Complement** เช่น

Subject

♥ What Pailinn does was amazing. (สิ่งที่ไพลินทำนั้นน่าอัศจรรย์มาก)

Object

♥ I don't understand what you mean. (ฉันไม่เข้าใจสิ่งที่คุณพูด)

Object of preposition

♥ I always believe in what you do. (ฉันเชื่อในสิ่งที่เธอทำมาตลอด)

Complement

♥ She finally became what she has wanted to be.

(ในที่สุดเธอก็ได้เป็นในสิ่งที่เธออยากเป็นมานาน)

Unit 40 Prepositional Phrase

Prepositional Phrase คือ วลีที่ใช้ทำหน้าที่ขยายส่วนใดส่วนหนึ่งของประโยค ซึ่งมักจะพบว่าสัมผัสพบที่หน้าขึ้นต้นเสมอ เช่น

above	about	across	against	along
among	around	at	before	behind
below	beneath	beside	between	beyond
by	down	during	except	for
from	in	inside	into	like
near	of	off	on	since
to	toward	through	under	until
up	upon	with	within	etc.

ตัวอย่าง

- ♥ The book **on the bathroom floor** is swollen from shower steam.
(หนังสือที่อยู่บนพื้นห้องน้ำบวมเพราะไอน้ำจากฝักบัว)
- ♥ The note **from Max** confessed that he had stolen the chocolate **in the fridge**.
(ข้อความจากแม็กซ์สารภาพไว้ว่าเขาขโมยช็อกโกแลตในตู้เย็น)

NOTE

นอกจากนี้ ยังมีคำอื่นที่สามารถใช้แทน If และมีกฎการใช้เช่นเดียวกัน ได้แก่

Unless (ถ้าไม่) Providing that On condition that In case
Suppose that Assume that Should

ตัวอย่าง

⚡ If he doesn't tell me the truth, I will not forgive him.

Unless he tells me the truth, I will not forgive him.

(ถ้าเขาไม่บอกความจริง ฉันก็จะไม่ให้อภัยแก่เขา)

⚡ We shall bring umbrellas with us if it rains.

We shall bring umbrellas with us in case it rains.

(เราจะพกร่มไปด้วยถ้าฝนตก)

⚡ If you leave home after 10 o'clock, you will encounter with the terrible gridlock.

On condition that you leave home after 10 o'clock, you will encounter with the terrible gridlock.

(ถ้าคุณออกจากบ้านหลังสี่โมง คุณจะต้องเผชิญกับการจราจรที่แย่มาก)



Unit 48 } How to change Direct to Indirect speech

เปลี่ยน Verbs พวก say, said to

ในประโยค Indirect speech เรามักจะพบบวลี **he says/he said** ซึ่งสามารถปรากฏอยู่ที่ทั้งหน้าประโยค กลางประโยค หรือท้ายประโยคได้เสมอ และโน้มนำต้น หากเราต้องการเปลี่ยนประโยค Direct speech เป็น Indirect speech ให้เราเปลี่ยนจากตรงนี้เป็นจุดแรก แต่ทั้งนี้ต้องขึ้นกับชนิดของประโยคด้วยว่าเป็นประโยคชนิดใด เช่น

1. ประโยคบอกเล่า เราจะเปลี่ยน **say** → **said that** เช่น

* Willi **says** "I have breakfast at 7 o'clock today."

(วิลลี่กล่าว "ผมรับประทานอาหารเช้าตอนเจ็ดโมงเช้าวันนี้")

* Willi **said that** he had breakfast at 7 o'clock that day.

(วิลลี่พูดว่าผมรับประทานอาหารเช้าตอนเจ็ดโมงเช้าวันนี้)

NOTE

บางประโยคที่เนื้อความเป็น Present Simple Tense ที่เป็นความจริงตลอดกาลเราไม่จำเป็นต้องเปลี่ยน say เป็น said that เช่น

My brother says "The sun rises in the east."


Unit 53 word choices

word choices ประกอบไปด้วยสองส่วนหลักๆ ได้แก่ การเรียงลำดับคำในประโยค (word order) และการเลือกใช้คำศัพท์ที่มีความคล้ายคลึงกัน (Confusing word) ซึ่งในบทนี้ ผู้เขียนจะอธิบายให้ฟังเป็นหัวข้อไปดังนี้

word order

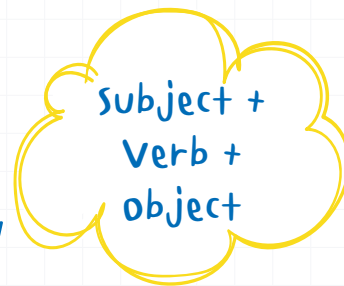
หมายถึง การเรียงลำดับคำในประโยค สามารถแบ่งได้เป็น 4 กลุ่มใหญ่ๆ ได้แก่

- Subject-verb
- Adjective-Noun
- Adverb-Adjective
- Adverb-Verb



1. Subject-verb

เป็นการเรียงลำดับของประธาน (Subject) และคำกริยา (Verb) ในประโยค ซึ่งเป็นที่ทราบกันดีว่าในประโยคบอกเล่าทุกๆ ไปประธาน (Subject) จะต้องนำหน้ากริยา (Verb) เสมอ โดยจะมีโครงสร้างประโยค คือ



ตัวอย่าง

- ⚡ There is a mansion of the Browns over there on the hill.
(มีคฤหาสน์ของตระกูลบราวน์อยู่ตรงนั้นบนเนินเขา)
- ⚡ If you had come to school yesterday, you would have joined the sports day.
(ถ้าคุณมาโรงเรียนเมื่อวานนี้ คุณคงจะได้เข้าร่วมงานกีฬาสี)
- ⚡ Jane asked "Where is my car key?" (เจนถามว่ากุญแจรถของเธอนอยู่ที่ไหน)

Pointing word		Quantity คำบอกปริมาณ	Size ขนาด	Quality คุณภาพ	Colour สี	Nationality สัญชาติ	Material วัตถุดิบ	Noun คำนาม
Article	Demonstrative Adjective	Possessive Adjective						
a/an	This	my/your/	Big/large	Good/bad/	Pink/	Thai	wood	Cat
the	That	her/	Small/tall/	Pretty/	blue	English	Silk	Dogs
	These	his/their/	Short/...	handsome/	Red/...	Italy/...	Steel	Potatoes
	Those	our/its.		ugly/...			Iron/...	children

ตัวอย่าง

👉 Have you seen **my two large fluffy white Persia cotton** cat dolls?

(คุณเห็นตุ๊กตาแมวสองตัวของฉันที่ทำจากผ้าขนหนูเปอร์เซียขนฟูสีขาวไหม?)


👉 She is wearing **a long luxurious ivory Thai silk dress**.
(เธอสวมใส่ชุดยาวที่ทำจากผ้าไหมสีไทยที่หรูหราสีงาช้าง)

👉 I am looking for some **big light black English leather bags**.
(ผมกำลังมองหากระเป๋าหนังของอังกฤษสีดำใบใหญ่จำนวนหนึ่ง)

NOTE

หากมีคำนามที่ต้องนำมาจากคำนามหลัก ใ้วางไว้ติดกับคำนามที่ต้องการขยายได้เลยทันที เช่น **Post office, tea pot** และ **flowerpot** เป็นต้น

Test



Test for "Perfect English Grammar"

Part I: Error Detection (Item 1-25)

Direction: Choose only one alternative that is ungrammatical.

- 1) The town of Maitum (1) in the Sarangani municipality (2) is well known for (3) their rice production, which is a big part of its (4) economy.
- 2) (1) Many peoples in the west fear that activist cells from Asia (2) could cause major disasters in urban areas (3) using small, portable weapons of mass destruction such as (4) the durian fruit.
- 3) (1) Starting with the new moon (2) in January 31, Macau (3) welcomes in the New Year with a party that lasts for (4) two weeks.
- 4) The whole region moves into (1) festive mode, with flowers (2) bedecked the Chinese and Portuguese (3) architecture and (4) fireworks filling the air.

เฉลย Test for "Perfect English Grammar"

Part I: Error Detection (ข้อ 1-25)

1) **ตอบ 3** แก้เป็น its rice production

เหตุผล : โจทย์บอกว่า เมือง Maitum มีชื่อเสียงเรื่องการผลิข้าว เมือง Maitum เป็นชื่อเมืองเพียงเมืองเดียว จึงถือเป็นคำนามเอกพจน์ ดังนั้น สรรพนามที่ไ้แทน Maitum ก็ต้องเป็นสรรพนามที่มีความหมายเอกพจน์เช่นกัน และสรรพนามที่ไ้ในข้อนี้ต้องเป็นสรรพนามแสดงความเป็นเจ้าของ (possessive pronouns: my, your, his, her, its, their, our) เนื่องจากมีกลุ่มคำนาม คือ rice production ตามหลัง สรรพนามแสดงความเป็นเจ้าของที่มีความหมายเป็นเอกพจน์ และสามารถแทนสิ่งของได้ คือ its นั่นเอง

2) **ตอบ 1** แก้เป็น Many people

เหตุผล : many + นามนับได้พหูพจน์ (plural nouns) ทุกครั้ง ส่วนคำว่า people เป็นนามนับได้พหูพจน์ หมายถึง ผู้คน, ประชาชน เป็นคำนามพหูพจน์ที่ไม่ต้องเติม -s เช่นเดียวกับคำว่า majority, minority, cattle (ปศุสัตว์), offspring (ลูกหลาน), police, poultry (เป็ดไก่) เป็นต้น แต่คำว่า people สามารถเติม -s ได้ แต่มีความหมายว่าคนหลายเชื้อชาติ หลายเผ่าพันธุ์ เช่น The peoples of the world are united in their desire for peace. จากโจทย์มีการระบุชัดเจนว่า in the west คำว่า people จึงเหมาะสมที่สุด

3) **ตอบ 2** แก้เป็น on January 31

เหตุผล : in ใช้กับเดือน (in January, in August) ปี (in 1989, in 2001) หรือเดือนและปี (in March 1991) แต่ถ้ามีวันที่ให้ใช้ on แทนที่ แม้จะมีเดือนอยู่ด้วยก็ตาม